

20 de mayo de 2011

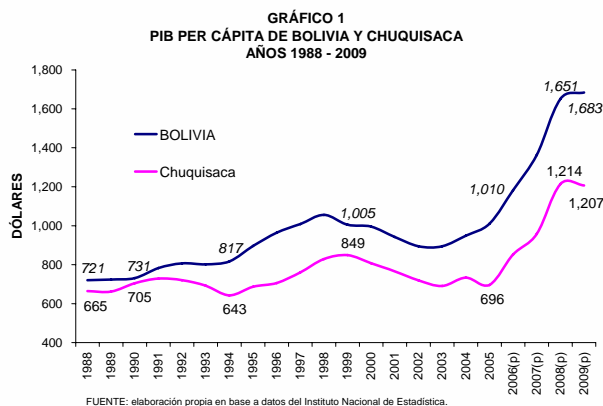
N° 98

El estancamiento económico de Chuquisaca

El próximo 25 de mayo se recuerda el aniversario de Chuquisaca, día histórico no solo para el departamento sino para la región por ser el primer grito libertario. Por esta razón el presente boletín trata de mostrar algunos datos sociales y económicos sobre este departamento. La capital del departamento, la ciudad de Sucre, es a la vez capital de Bolivia.

El departamento de Chuquisaca, según datos del INE se estima que tiene una población de 650,570 habitantes en 2010, lo que representa el 6.2 por ciento de la población nacional. Del conjunto poblacional, el 70.1 por ciento se encuentra en situación de pobreza, nivel superior al 58.6 por ciento nacional. En el ámbito de la educación la tasa de analfabetismo llegó al 27.0 por ciento, lo que ubica al departamento solamente por encima de Potosí (28.4 por ciento). No obstante la desactualización de la información, debido a que el último censo es de 2001, ésta refleja una situación preocupante por el vínculo entre analfabetismo, pobreza y atraso económico.

Examinando el ingreso per cápita de Chuquisaca encontramos que en 2008 logró superar la barrera de los US\$ 1,000 y en 2009 registró US\$ 1,207 (ver gráfico 1).

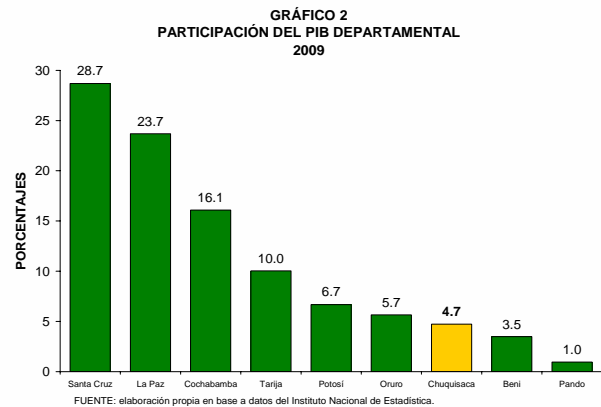


La diferencia entre el promedio nacional y el departamento a lo largo de las últimas 2 décadas no fue favorable a este último. A nivel nacional, en 2009 el ingreso per cápita de Chuquisaca (US\$ 1,207) se encuentra en penúltimo lugar apenas por encima de Beni (US\$ 1,162). Estas cifras están expresando un marcado estancamiento económico pese al incremento del PIB per cápita entre 2008 y 2009.

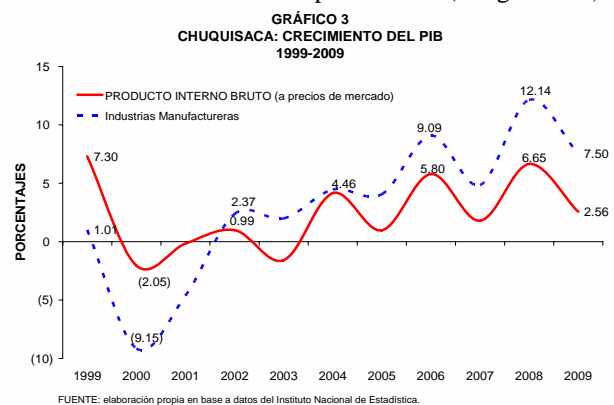
Producto

En 2009, el departamento de Chuquisaca se situó en el séptimo lugar en participación respecto al Producto Interno Bruto (PIB) nacional, con 4.7 por ciento (ver

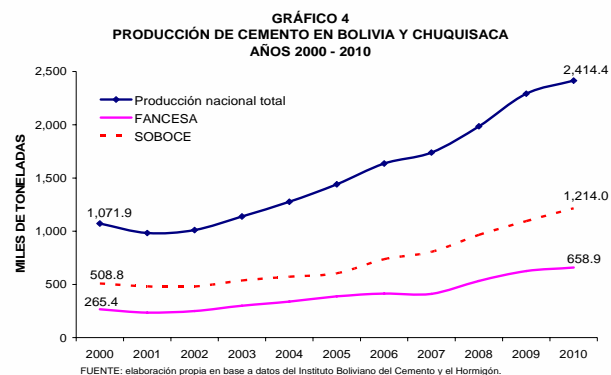
gráfico 2). Dicha participación equivale a US\$ 773.2 millones. Este dato muestra la débil capacidad productiva chuquisaqueña.



A diciembre de 2009, el PIB del departamento creció en 2.6 por ciento. Dicho comportamiento fue inferior al crecimiento del PIB nacional de 3.4 por ciento, para similar periodo. Sin embargo, Chuquisaca tiene actividades económicas con perspectivas favorables si aumenta su capacidad productiva, una de ellas es la industria manufacturera. Esta tiene una participación de 17 por ciento sobre el PIB y guarda una fuerte incidencia sobre la evolución del PIB departamental (ver gráfico 3).



La industria manufacturera creció en 7.5 por ciento. El rubro más importante es la producción de cemento. La fábrica de cemento en Sucre (FANCESA) se encuentra en segundo lugar después de la empresa SOBOCE: en 2010 FANCESA produjo un total de 658.9 miles de toneladas representando el 27.3 por ciento del total nacional, mientras SOBOCE produjo 1,214.0 miles de toneladas, es decir, el 50.3 por ciento de la producción nacional (ver gráfico 4).



Otra actividad importante dentro la composición del PIB departamental es la agricultura con 19.9 por ciento, pero su crecimiento en 2009 fue solamente de 1.5 por ciento. Dicha actividad esta liderada por la producción de cereales tales como el maíz en grano cuya producción fue 103,117 toneladas métricas, que significó el 15 por ciento de la producción nacional.

En la composición del PIB departamental se observa que los servicios de la administración pública (órgano judicial, gobernación y municipios) participaron con 14.3 por ciento. Mientras que la actividad de transporte y comunicaciones representó el 11.9 por ciento, con un crecimiento de 4.4 por ciento, dicho crecimiento fue liderado por el transporte de gasoductos al mercado interno y externo (ver cuadro 1).

CUADRO 1
CHUQUISACA: PRODUCTO INTERNO BRUTO POR ACTIVIDAD ECONÓMICA
2008 - 2009

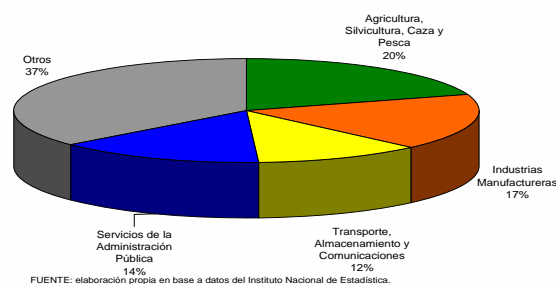
ACTIVIDAD ECONÓMICA	Participación porcentual	Crecimiento porcentual
	2009	2009
PRODUCTO INTERNO BRUTO (a precios de mercado)	100.0	2.6
Agricultura, silvicultura, caza	19.9	1.5
Industrias manufactureras	17.5	7.5
Servicios de la administración pública	14.3	6.7
Transporte y comunicaciones	11.9	4.4
Establecimientos financieros	8.9	3.2
Restaurantes y hoteles	2.2	2.5
Otros	24.4	-

FUENTE: elaboración propia en base a datos del Instituto Nacional de Estadística.

Cabe recordar que otras actividades importantes están relacionadas a la extracción de minas e hidrocarburos, las cuales generaron aproximadamente US\$ 125 millones, a través de regalías, coparticipación e IDH, en 2009.

Si bien cuatro sectores concentran el 60 por ciento del PIB, estos son estratégicos para el desarrollo del departamento y del país. Pues son claves para la interacción entre oriente y occidente. Chuquisaca posee los gasoductos para el mercado interno y externo, la provisión de cemento de Chuquisaca es importante para la inversión en infraestructura, los servicios del poder judicial son el factor clave para imponer el imperio de la ley por parte del Estado y por último la producción de alimentos se ha convertido en esencial de la estabilidad del país (ver gráfico 5).

GRÁFICO 5
COMPOSICIÓN DE LA PRODUCCIÓN EN CHUQUISACA
2009



Exportaciones

Existe una gran concentración de las exportaciones chuquisaqueñas en un solo producto: el gas natural. La dependencia de Chuquisaca respecto a este recurso natural es cada vez mayor, alcanza al 93.4 por ciento del total exportado.

Si analizamos las exportaciones de todos los departamentos de Bolivia en los últimos 12 años, podemos notar que Chuquisaca en 2010 tiene una participación del 2.4 por ciento del total, dejando al departamento en penúltimo lugar en valor exportado. Son Tarija, Potosí, Santa Cruz los departamentos con mayor participación les siguen en orden de importancia Oruro, La Paz, Cochabamba, Chuquisaca, Beni y Pando respectivamente.

Algunas conclusiones

Tomando en cuenta los datos del censo del 2001, se encuentra que Chuquisaca tiene problemas con la educación y la pobreza. Ambos indicadores son superiores al promedio nacional, mostrando la existencia de problemas en estos dos sectores que tienen que ser atendidos.

El ingreso por persona del departamento creció a un ritmo relativamente similar al nacional, aunque paradójicamente aumentó la brecha con el PIB per cápita nacional a partir de 2005, año en que comenzó el auge en los precios de exportación.

Su PIB al 2009 tiene una participación importante de la agricultura, manufactura (la producción de cemento) y la extracción de petróleo. Los dos primeros están dirigidos al mercado interno y aunque su peso en el producto departamental es considerable a nivel nacional su participación es baja.

La economía chuquisaqueña se encuentra estancada, no habiendo aprovechado la bonanza económica internacional de los últimos años y de esta forma dejó pasar una gran oportunidad para buscar nuevos mercados, diversificar la producción y ampliar su capacidad productiva.