

Estado Plurinacional de Bolivia
Instituto Nacional de Estadística

Cifras en tiempos de cambio



ine

2015





Datos generales

BOLIVIA: CIUDAD CAPITAL, NÚMERO DE PROVINCIAS Y MUNICIPIOS, SEGÚN DEPARTAMENTO, AÑO 2014

DEPARTAMENTO	CIUDAD CAPITAL	NÚMERO DE PROVINCIAS	NÚMERO DE MUNICIPIOS
BOLIVIA		112	339
Chuquisaca	Sucre (Capital del Estado Plurinacional de Bolivia)	10	29
La Paz	Nuestra Señora de La Paz (Sede de Gobierno)	20	87
Cochabamba	Cochabamba	16	47
Oruro	Oruro	16	35
Potosí	Potosí	16	40
Tarija	Tarija	6	11
Santa Cruz	Santa Cruz de la Sierra	15	56
Beni	Trinidad	8	19
Pando	Cobija	5	15

Bolivia se constituye en un Estado Unitario Social de Derecho Plurinacional Comunitario, libre, independiente, soberano, democrático, intercultural, descentralizado y con autonomías.

La capital constitucional es Sucre y la sede de gobierno la ciudad de Nuestra Señora de La Paz.

El país tiene una forma de gobierno democrática participativa, representativa y comunitaria; se divide política y administrativamente en 9 departamentos, 112 provincias y 339 municipios.



Demografía

10.059.856
*habitantes*¹

tiene el Estado Plurinacional de Bolivia en un territorio de 1.098.581 kilómetros cuadrados.

De esta población, 5.040.409 son mujeres que representan 50,1 por ciento y 5.019.447 son hombres, igual a 49,9 por ciento.


Fuente: Instituto Nacional de Estadística

¹ Población empadronada en el Censo 2012

28^{vo}

país con mayor superficie

entre los países del mundo. La superficie de Bolivia equivale tres veces la de Alemania; 10 veces la de Guatemala; y 21 veces de Costa Rica.



97

habitantes por 10 Km²

es la densidad poblacional estimada del Estado Plurinacional de Bolivia para 2014.

Fuente: Instituto Nacional de Estadística

6.788.962

personas¹

viven en áreas urbanas, que equivale al 67,5 por ciento y 3.270.894 habitantes, el 32,5 por ciento, en áreas rurales.

Fuente: Instituto Nacional de Estadística

¹ Población empadronada en el Censo 2012

**Habitantes empadronados
en el Censo 2012 :**

2.719.344	La Paz
2.657.762	Santa Cruz
1.762.761	Cochabamba
828.093	Potosí
581.347	Chuquisaca
494.587	Oruro
483.518	Tarija
422.008	Beni
110.436	Pando

Fuente: Instituto Nacional de Estadística

3.160.766
menores de 15 años¹

de los cuales 1.549.983 son niñas y 1.610.783 son niños.

Fuente: Instituto Nacional de Estadística

¹ Población empadronada en el Censo 2012

6.300.945
ciudadanas y ciudadanos¹

de 15 a 64 años de edad constituyen la población potencialmente productiva: 3.166.902 mujeres y 3.134.043 hombres.

Fuente: Instituto Nacional de Estadística

¹ Población empadronada en el Censo 2012

598.145
mayores de 65 años¹

de los cuales 323.524 son mujeres y 274.621 son hombres.

Fuente: Instituto Nacional de Estadística

¹ Población empadronada en el Censo 2012



Economía plural

6,8
por ciento

el crecimiento de la actividad económica del año 2013. El valor representa a 211.454 millones de bolivianos equivalente a 30.381 millones de dólares.

Fuente: Instituto Nacional de Estadística

2.757
dólares

el Producto Interno Bruto (PIB) per cápita (por persona) en Bolivia en 2013. Cifra que casi triplica la registrada en 2005 cuando alcanzó a 1.011 dólares.

Fuente: Instituto Nacional de Estadística



49.720
millones de bolivianos

las recaudaciones tributarias en 2014. En 2005 los contribuyentes aportaron con 15.078 millones de bolivianos. Las rentas aduaneras crecieron a 15.452 millones de bolivianos en 2014. En 2005 fueron de 796 millones de bolivianos.

Fuente: Servicio de Impuestos Nacionales

5,2
por ciento

la tasa de inflación en Bolivia a diciembre de 2014.

Fuente: Instituto Nacional de Estadística



30.919
millones de bolivianos

la inversión pública alcanzada en 2014, equivalente a 4.507 millones de dólares. En 2005 fue de 5.260 millones de bolivianos o 629 millones de dólares.

Fuente: Viceministerio de Inversión Pública y Financiamiento Externo

2.112
millones de dólares

la Inversión Extranjera Directa bruta que recibió el país entre enero y diciembre de 2014. En 2005 llegó a 488 millones de dólares.

Fuente: Banco Central de Bolivia



15.067
millones de dólares

de Reservas Internacionales Netas (RIN) logró Bolivia hasta marzo de 2015.

Fuente: Banco Central de Bolivia

1.147
millones de bolivianos

suman las regalías mineras en 2014, monto equivalente a 164,8 millones de dólares.

Fuente: Ministerio de Minería y Metalurgia



12.856
millones de dólares

el valor de las exportaciones bolivianas en 2014. Los productos con mayor aporte fueron: Gas Natural, Oro metálico, Soya y Productos de Soya y Mineral de Zinc. Esta cifra representa casi cuatro veces más al dato de 2005 que llegó a 2.867 millones de dólares.

Fuente: Instituto Nacional de Estadística - Aduana Nacional

10.492
millones de dólares

a Valor CIF^a, la cifra total por importaciones de Bolivia durante el año 2014. En 2005 fue de 2.440 millones de dólares.

Fuente: Instituto Nacional de Estadística - Aduana Nacional

^a El valor CIF es una abreviatura del inglés que traducido significa costo, seguro y flete.



7.848.000
cuentas bancarias

en el sistema financiero boliviano a diciembre de 2014, cifra que supera en cuatro veces a la registrada en 2005^b.

Fuente: Autoridad de Supervisión del Sistema Financiero

17.420
millones de dólares

los depósitos del público a diciembre de 2014, en relación a 3.678 millones de dólares en 2005.

Fuente: Autoridad de Supervisión del Sistema Financiero

^b En el sistema financiero existían 1.911.022 cuentas de depósitos.



80,7
por ciento


de los depósitos en moneda nacional versus 19,3 por ciento en moneda extranjera a diciembre de 2014. La relación fue inversa en 2005 con 15,7 por ciento de depósitos en moneda nacional y 84,3 por ciento en moneda extranjera.

Fuente: Autoridad de Supervisión del Sistema Financiero

9.509
millones de dólares

de créditos a empresas, PyMEs y microcréditos en 2014. En 2005 la cartera de créditos fue de 2.356 millones de dólares.

Fuente: Autoridad de Supervisión del Sistema Financiero



5.530
millones de dólares

los ingresos de Yacimientos Petrolíferos Fiscales Bolivianos (YPFB) durante 2014, generando utilidades por valor de 1.000 millones de dólares. En 2005 los ingresos fueron 673 millones de dólares y las utilidades 190 millones de dólares.

Fuente: Yacimientos Petrolíferos Fiscales Bolivianos

6.627
millones de bolivianos,

algo más de 952 millones de dólares, generaron como utilidades netas (ganancias) las empresas estatales de Bolivia entre 2006 y 2013. Sus ingresos totales sumaron alrededor 10.200 millones de dólares.

Fuente: Ministerio de Economía y Finanzas Públicas



891
millones de bolivianos

equivalentes a 128 millones de dólares, generó en utilidades la estatal Empresa Nacional de Telecomunicaciones (ENTEL). Por ingresos facturó 4.080 millones de bolivianos.

Durante su administración privada, en 2005, las utilidades fueron de 388,3 millones de bolivianos y los ingresos alcanzaron a 1.966 millones de bolivianos.

Fuente: Empresa Nacional de Telecomunicaciones



Salario y Empleo

1.656
bolivianos

el salario mínimo nacional de 2015; 3,8 veces más que en 2005, cuando llegó a 440 bolivianos.

Fuente: Gaceta Oficial de Bolivia

4.739.203
personas¹

económicamente activas constituyen la oferta laboral del país en 2012. En áreas urbanas 3.097.714 personas (65,4 por ciento) y en áreas rurales 1.641.489 (34,6 por ciento).

Fuente: Instituto Nacional de Estadística

¹ Población empadronada en el Censo 2012



1.194.149
*personas ocupadas*¹

como trabajadores agrícolas, pecuarios, forestales, acuicultores o pesqueros; 899.186 trabajadores en servicios y comercio; 796.508 se dedican a la construcción e industria manufacturera y 379.783 son profesionales y/o científicos.

Fuente: Instituto Nacional de Estadística

¹ Población empadronada en el Censo 2012

2.072.307
*personas ocupadas*¹

como trabajadores por cuenta propia; 1.630.963 obreros o empleados; 171.012 trabajadores familiares o aprendices sin remuneración; 125.124 empleadores o socios y 69.463 trabajadores del hogar.

Fuente: Instituto Nacional de Estadística

¹ Población empadronada en el Censo 2012



4,02
por ciento

la Tasa de Desempleo Abierto a nivel urbano en 2013; en 2005 fue de 8,15 por ciento.

Esta tasa representa la proporción de la Población Económicamente Activa (PEA) que en el período de referencia de la encuesta de hogares no tenía empleo y/o estaba buscando trabajo.

Fuente: Instituto Nacional de Estadística



58,5
por ciento

la Tasa Global de Participación^c (TGP) en el país al 2013: 49,7 por ciento de las mujeres y 68,1 por ciento la TGP de los hombres.

Fuente: Instituto Nacional de Estadística



18,8
por ciento

la extrema pobreza en el país en 2013; este indicador en 2005 fue de 36,7 por ciento.

Fuente: Instituto Nacional de Estadística

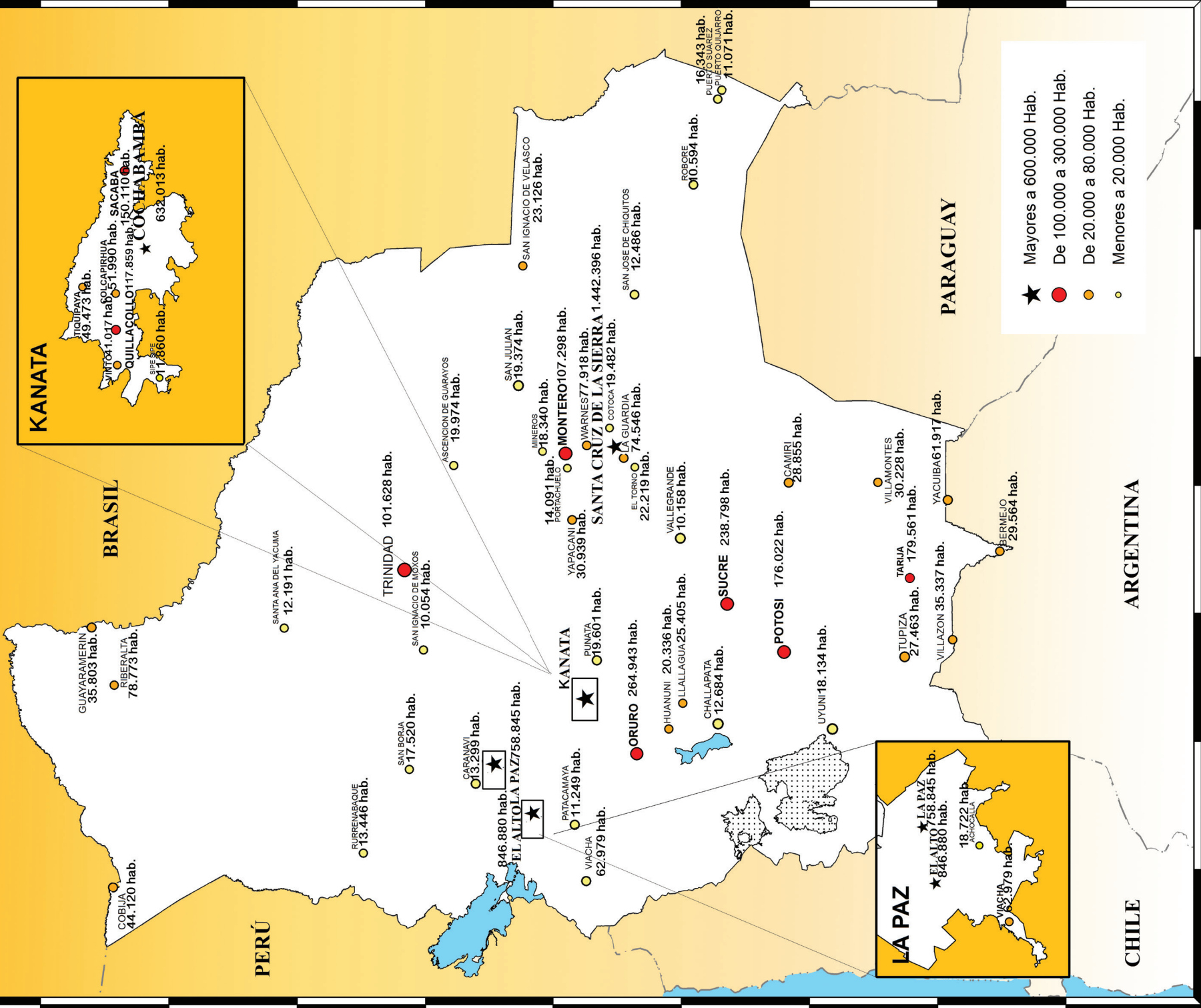


1.023.612
personas

de 60 años o más fueron beneficiarias de la Renta Dignidad al 31 de diciembre de 2013.

Fuente: Autoridad de Fiscalización y Control de Pensiones y Seguros

ESTADO PLURINACIONAL DE BOLIVIA CENTROS POBLADOS CON MÁS DE 10.000 HABITANTES



- ★ Mayores a 600.000 Hab.
- De 100.000 a 300.000 Hab.
- De 20.000 a 80.000 Hab.
- Menores a 20.000 Hab.




Hidrocarburos

3.029
millones de dólares

ascendió la inversión en el sector hidrocarburífero durante la gestión 2014; 12 veces más que en 2005 cuando alcanzó a 246 millones de dólares.

Fuente: Yacimientos Petrolíferos Fiscales Bolivianos



5.599
millones de dólares

la renta petrolera de 2013, ocho veces más que en 2005 cuando el valor llegó a 673 millones de dólares.

Fuente: Yacimientos Petrolíferos Fiscales Bolivianos

63
millones de metros cúbicos

por día, en promedio, la producción bruta de gas natural a diciembre de 2014; los hidrocarburos líquidos (petróleo, condensado y gasolina natural) llegaron a un promedio de 65.000 barriles por día.

Fuente: Yacimientos Petrolíferos Fiscales Bolivianos



273.997
vehículos

con conversión de combustible a Gas Natural Vehicular (GNV) a diciembre de 2013.

Fuente: Agencia Nacional de Hidrocarburos



1.122
toneladas métricas/día

en promedio de Gas Licuado de Petróleo (GLP)
comercializado por YPFB hasta 2014.

Fuente: Agencia Nacional de Hidrocarburos



Infraestructura vial

3.874
kilómetros

de carreteras construidas en el país entre 2006 y 2013 con una inversión de 2.564 millones de dólares; por lo tanto cada año se construyeron en promedio 484,3 kilómetros de carreteras pavimentadas.

Fuente: Administradora Boliviana de Carreteras

850
kilómetros

de carreteras doble vía con una inversión que asciende a más de 1.850 millones de dólares. Antes de 2006 no habían carreteras con esas características.

Fuente: Administradora Boliviana de Carreteras



Educación

16.065
millones de bolivianos

el gasto público en educación durante 2013, más del doble de lo que se destinaba en 2006.

Fuente: Ministerio de Educación



94,9
por ciento

de la población de 15 años o más sabe leer y escribir: el alfabetismo de mujeres es de 92,3 por ciento y de hombres 97,6.

Fuente: Instituto Nacional de Estadística



280.558
*bolivianas y bolivianos*¹

entre 7 a 17 años trabajan y estudian. De ellos,
120.944 son mujeres y 159.614 hombres.

Fuente: Instituto Nacional de Estadística

¹ Población empadronada en el Censo 2012



24,2
por ciento

de la población de 19 años o más alcanzó el nivel de instrucción superior a nivel nacional.

Fuente: Instituto Nacional de Estadística



Vivienda y servicios

68.000
viviendas

construidas y entregadas en el período 2006-2014, a un promedio de 7.550 viviendas por año. Cifra que supera a la registrada en 2005 cuando se entregaron 1.600 viviendas.

Fuente: Ministerio de Obras Públicas Servicios y Vivienda

3.125.168
viviendas

particulares en el Censo 2012; 867.006 viviendas más que en 2001.

Fuente: Instituto Nacional de Estadística



1.954.913

viviendas propias

en Bolivia en 2012; 633.485 viviendas más en comparación a 2001. Las viviendas alquiladas, incluido en anticrético, en 2012 fueron 552.004 unidades habitacionales y las cedidas o prestadas 254.458 viviendas.

Fuente: Instituto Nacional de Estadística

478.427

instalaciones

domiciliarias de gas natural doméstico en todo el país a diciembre de 2014.

Fuente: Agencia Nacional de Hidrocarburos



85,2
por ciento

de cobertura de agua potable hasta 2014. En 2001, la cifra llegaba a 72,8 por ciento.

Fuente: Ministerio de Medio Ambiente y Aguas

58,6
por ciento

de la población boliviana en áreas urbanas cuenta con saneamiento básico en su vivienda. En 2001 la cobertura de este servicio en dichas áreas llegó a 45,5 por ciento.

Fuente: Instituto Nacional de Estadística



85,4
por ciento

de cobertura en energía eléctrica en todo el país para 2012; el año 2001 alcanzó al 66,1 por ciento.

Fuente: Instituto Nacional de Estadística

1.642
megavatios

de capacidad en generación de electricidad en Bolivia el 2014.

Fuente: Ministerio de Hidrocarburos y Energía



Tecnologías de Información y Comunicación (TIC)

75,5
por ciento

del total de viviendas están equipadas con aparato de radio, 66,5 por ciento con televisor, 23,6 por ciento con computadora y 65,1 por ciento con el servicio de telefonía fija o celular.

Fuente: Instituto Nacional de Estadística



4.000.000
de usuarios

la cobertura de telefonía móvil en las capitales de municipio de todo el país a 2013.

Fuente: Autoridad de Telecomunicaciones y Transportes

10.425.704
teléfonos celulares

registrados en Bolivia hasta 2013.

Fuente: Autoridad de Telecomunicaciones y Transportes



69,5
por ciento

de la población boliviana disponía de un teléfono celular para uso personal a diciembre de 2013.

Fuente: Instituto Nacional de Estadística

1.217.947
habitantes

en las comunidades rurales se beneficiaron en el año 2014 con la instalación de telecentros satelitales, gracias al lanzamiento del satélite Túpac Katari.

Fuente: Ministerio de Comunicación



Salud

69,1
por ciento

de las mujeres bolivianas de 15 años o más atendió su último parto en un establecimiento de salud. En áreas urbanas, llega a 81,3 por ciento y en áreas rurales a 44,2 por ciento.

Fuente: Instituto Nacional de Estadística

89,4
por ciento

de niñas y niños menores de un año en el país recibieron la tercera dosis de la Vacuna Pentavalente en 2013.

Fuente: Instituto Nacional de Estadística - Ministerio de Salud



10.054
millones de bolivianos

es el presupuesto destinado al sector salud en 2013, en relación a 2.773 millones de bolivianos en 2005.

Fuente: Ministerio de Salud

46,8
por ciento

de la población boliviana aún prefiere automedicarse; y 44,8 por ciento recurre a soluciones caseras.

Fuente: Instituto Nacional de Estadística



Seguridad alimentaria

55,4
litros de leche

por año es el consumo promedio por persona a nivel nacional. Hace menos de una década llegaba a 28 litros.

Fuente: Instituto Nacional de Estadística

25,8
kilos de carne de pollo,

17,7 kilos de carne de res y 166 unidades de huevos consume anualmente, en promedio, cada habitante en el país.

Fuente: Instituto Nacional de Estadística



OFICINA CENTRAL

Dirección: Av. José Carrasco N° 1391 - La Paz
Central Piloto: (591-2) 2222333
Fax: (591-2) 2222885 - 2222693
Casilla: 6129
Correo electrónico: ceninf@ine.gob.bo

DEPARTAMENTAL CHUQUISACA

Dirección: Calle Bolívar N° 825,
entre las calles La Paz y Azurduy
Teléfono: (591-4) 6452888
Correo electrónico: cguzman@ine.gob.bo
Sucre

DEPARTAMENTAL COCHABAMBA

Dirección: Calle Junín N° 336,
entre Santiváñez y Jordán
Teléfono: (591-4) 4255205
Correo electrónico: rheredia@ine.gob.bo
Cochabamba

DEPARTAMENTAL ORURO

Dirección: Calle Junín N° 1032,
entre Petot y Camacho - Oficinas de COMIBOL S/N
Teléfono: (591-2) 5253342
Correo electrónico: acabrera@ine.gob.bo
Oruro

DEPARTAMENTAL POTOSÍ

Dirección: Av. El Maestro N° 354
Edificio Santa Rosa, pisos 3 y 4
Teléfono: (591-2) 6227616
Correo electrónico: portiz@ine.gob.bo
Potosí

DEPARTAMENTAL TARIJA

Dirección: Calle Méndez,
entre Av. Domingo Paz y Bolívar N° 843
Teléfono: (591-4) 6644432
Correo electrónico: vvega@ine.gob.bo
Tarija

DEPARTAMENTAL SANTA CRUZ

Dirección: Calle Taperas N° 11
Esq. Av. Santa Cruz (Segundo Anillo)
Teléfono: (591-3) 3361544
Correo electrónico: wpadilla@ine.gob.bo
Santa Cruz de la Sierra

DEPARTAMENTAL BENI

Dirección: Calle Cochabamba
N° 850, entre Av. del Mar y Félix Pinto
Teléfono: (591-3) 4620618
Correo electrónico: mhaibara@ine.gob.bo
Trinidad

DEPARTAMENTAL PANDO

Dirección: Av. Arlindo Puerta N° 057
esq. Miguel Becerra Toranzo
Teléfono: (591-3) 8422274
Correo electrónico: rsilva@ine.gob.bo
Cobija