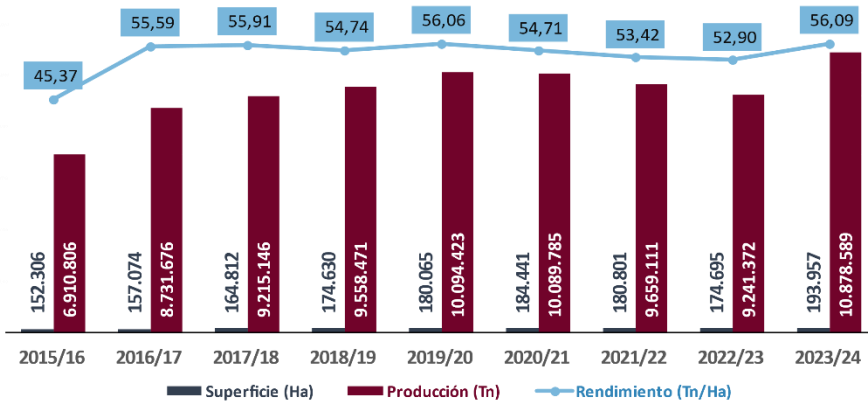


REPORTE SECTORIAL No.1

CAÑA DE AZUCAR Y DERIVADOS

Producción, Superficie y Rendimiento de caña de azúcar

Bolivia: Producción, Superficie y Rendimiento
Período: 2015/16 – 2023/24(p)
(Expresado en toneladas, hectáreas y tn/ha)

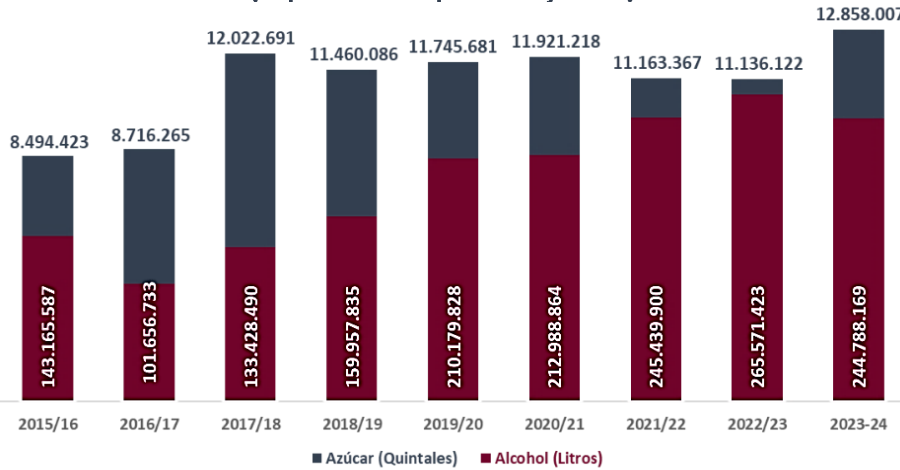


Para la gestión 2024, según datos estimados de la DGAPIEP-MDPyEP y OAP MDRyT, la producción de caña de azúcar alcanzara a 10.878.589 Tn, 18% más de producción en comparación al 2023. La superficie efectiva cultivada subirá en más de 19 mil hectáreas; estas nuevas áreas de siembra corresponden al norte integrado del departamento de Santa Cruz. Sumándose un total de 193.957 hectáreas. En cuanto al rendimiento aumentara de 52,9 a 56,1 toneladas por hectáreas.

Estos datos muestran un crecimiento sostenible de la producción de caña de azúcar asegurando la producción de sus derivados para la exportación y consumo nacional.

Producción de azúcar y alcohol

Bolivia: Producción Azúcar y Alcohol
Período: Zafra 2015/16 – 2023/24*(p)
(Expresado en quintales y litros)



Fuente: MDRyT, INE, Reportes Ingenios Sucroalcoholeros

* la zafra 2023-24 comprende desde la primera quincena de abril 2023 hasta la segunda quincena de abril 2024.

En la zafra 2023-24 se alcanzó un récord en la producción de azúcar tenido un crecimiento del 15.5% con respecto a la zafra anterior, por otra parte, la producción de alcohol tuvo una caída de -7.8%, ya que el mix de producción los ingenios Sucroalcoholeros optaron por producir mas azúcar.

Número de Ingenios azucareros

La industria azucarera se inicia en la década de los 50s en Santa Cruz, en los años 70 en Tarija y el 2011 en La Paz, ahora se cuenta con 8 ingenios, seis de ellos en Santa Cruz, uno en Tarija y otro en La Paz.



Exportaciones de azúcar y

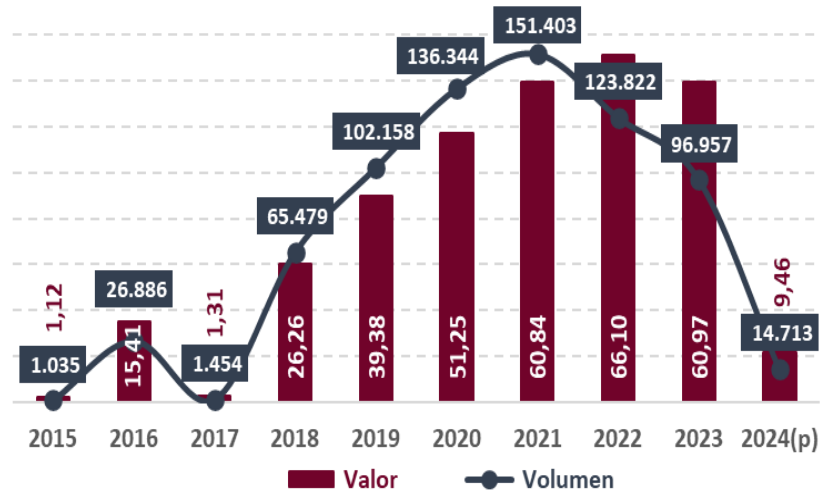
En comparación con la gestión anterior, el volumen y valor de las exportaciones bolivianas de azúcar el 2023 disminuyeron en un -21.7% y -7.8%, respectivamente, mientras que el volumen y valor de las exportaciones a abril de 2024 es de 14.713 toneladas y 9.46 millones de dólares, y se espera que los próximos meses esto vaya en aumento.

Principales países de destino de exportación del azúcar a marzo 2024(p) (%/Valor)



A partir de enero a diciembre 2023 los precios internacionales presentaron un comportamiento creciente, y a partir de diciembre 2023 a mayo 2024 se observa una disminución en los

Bolivia: Exportaciones de azúcar y alcohol
Período: 2015 a abril del 2024
(Expresado en toneladas y millones de

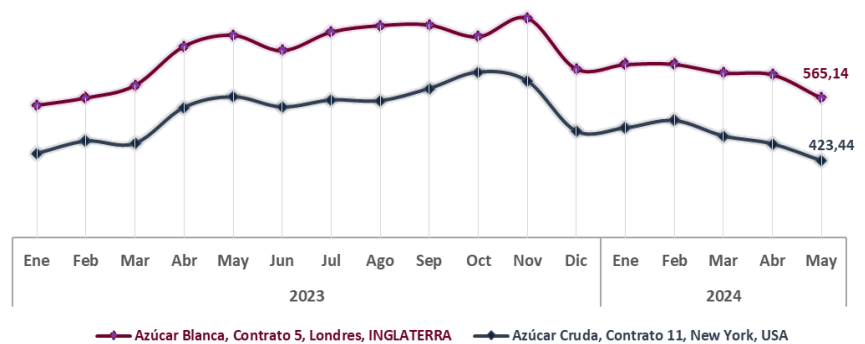


Principales Sub productos exportados

Producto	Toneladas	Millones USD
Alcohol	9.332	7,05
Azúcar	14.713	9,46

Precios Internacionales de

Gráfico: Comportamiento del Precio del azúcar
Período: 2023 a mayo de 2024 (p)
(Expresado en \$us/TM)



Fuente: INE, MDRyT, SIIP, REPOERTES INGENIOS SUCROALCOHOLEROS