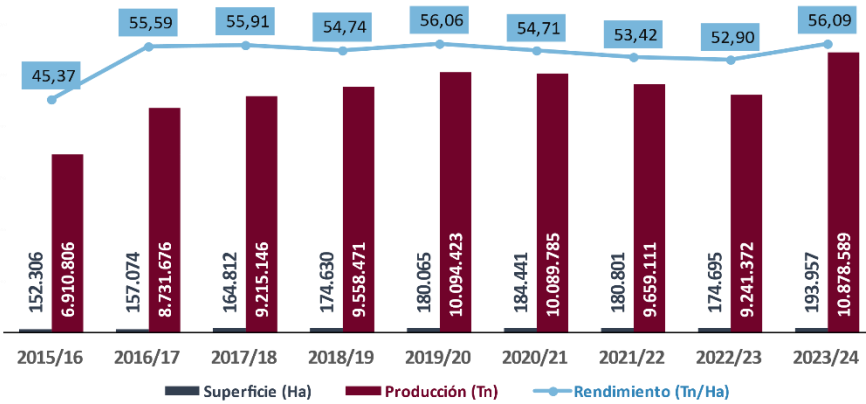


## CAÑA DE AZUCAR Y DERIVADOS

### Producción, Superficie y Rendimiento de caña de azúcar

Bolivia: Producción, Superficie y Rendimiento  
Período: 2015/16 – 2023/24(p)  
(Expresado en toneladas, hectáreas y tn/ha)

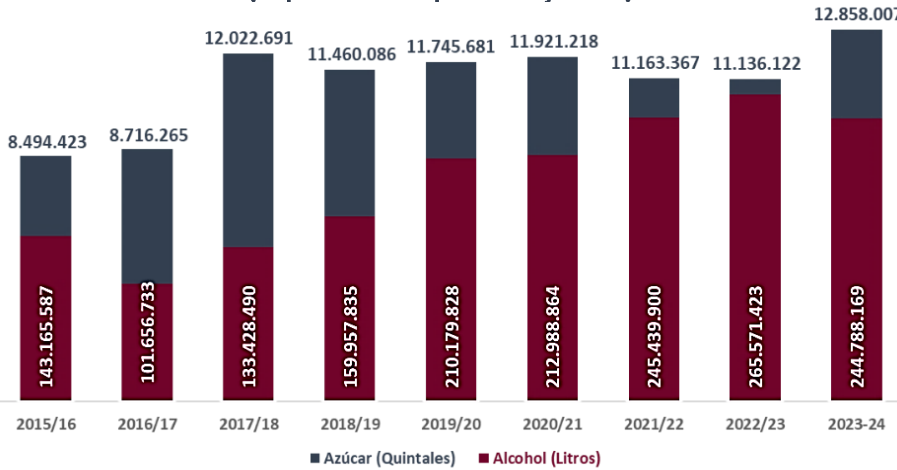


Para la gestión 2024, según datos estimados de la DGAPIEP-MDPyEP y OAP MDRyT, la producción de caña de azúcar alcanzara a 10.878.589 Tn, 18% más de producción en comparación al 2023. La superficie efectiva cultivada subirá en más de 19 mil hectáreas; estas nuevas áreas de siembra corresponden al norte integrado del departamento de Santa Cruz. Sumándose un total de 193.957 hectáreas. En cuanto al rendimiento aumentara de 52,9 a 56,1 toneladas por hectáreas.

Estos datos muestran un crecimiento sostenible de la producción de caña de azúcar asegurando la producción de sus derivados para la exportación y consumo nacional.

### Producción de azúcar y alcohol

Bolivia: Producción Azúcar y Alcohol  
Período: Zafra 2015/16 – 2023/24\*(p)  
(Expresado en quintales y litros)



Fuente: MDRyT, INE, Reportes Ingenios Sucroalcoholeros

\* la zafra 2023-24 comprende desde la primera quincena de abril 2023 hasta la segunda quincena de abril 2024.

En la zafra 2023-24 se alcanzó un récord en la producción de azúcar tenido un crecimiento del 15.5% con respecto a la zafra anterior, por otra parte, la producción de alcohol tuvo una caída de -7.8%, ya que el mix de producción los ingenios Sucroalcoholeros optaron por producir mas azúcar.

### Número de Ingenios azucareros

La industria azucarera se inicia en la década de los 50s en Santa Cruz, en los años 70 en Tarija y el 2011 en La Paz, ahora se cuenta con 8 ingenios, seis de ellos en Santa Cruz, uno en Tarija y otro en La Paz.



## Exportaciones de azúcar y

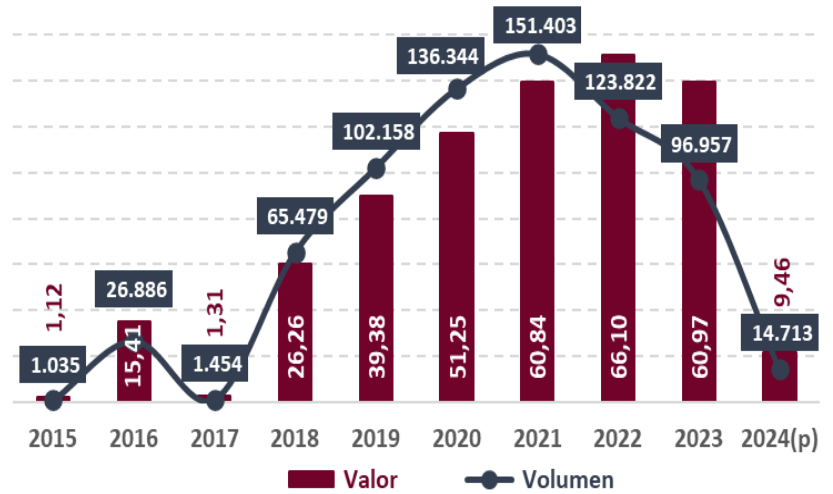
En comparación con la gestión anterior, el volumen y valor de las exportaciones bolivianas de azúcar el 2023 disminuyeron en un -21.7% y -7.8%, respectivamente, mientras que el volumen y valor de las exportaciones a abril de 2024 es de 14.713 toneladas y 9.46 millones de dólares, y se espera que los próximos meses esto vaya en aumento.

### Principales países de destino de exportación del azúcar a marzo 2024(p) (%/Valor)



A partir de enero a diciembre 2023 los precios internacionales presentaron un comportamiento creciente, y a partir de diciembre 2023 a mayo 2024 se observa una disminución en los

Bolivia: Exportaciones de azúcar y alcohol  
Período: 2015 a abril del 2024  
(Expresado en toneladas y millones de

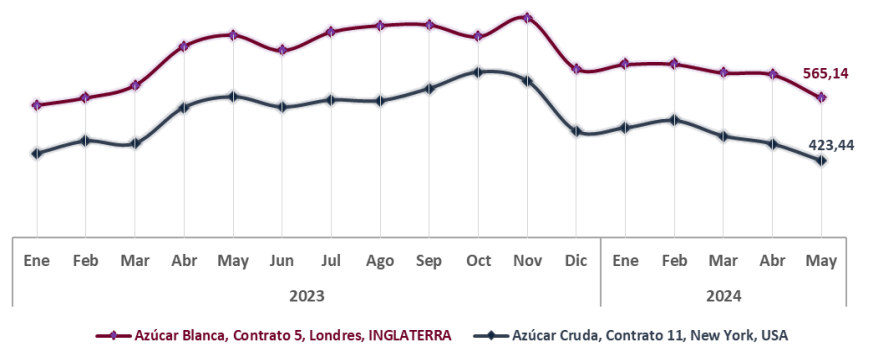


### Principales Sub productos exportados

Producto	Toneladas	Millones USD
Alcohol	9.332	7,05
Azúcar	14.713	9,46

### Precios Internacionales de

Gráfico: Comportamiento del Precio del azúcar  
Periodo: 2023 a mayo de 2024 (p)  
(Expresado en \$us/TM)



Fuente: INE, MDRyT, SIIP, REPOERTES INGENIOS SUCROALCOHOLEROS