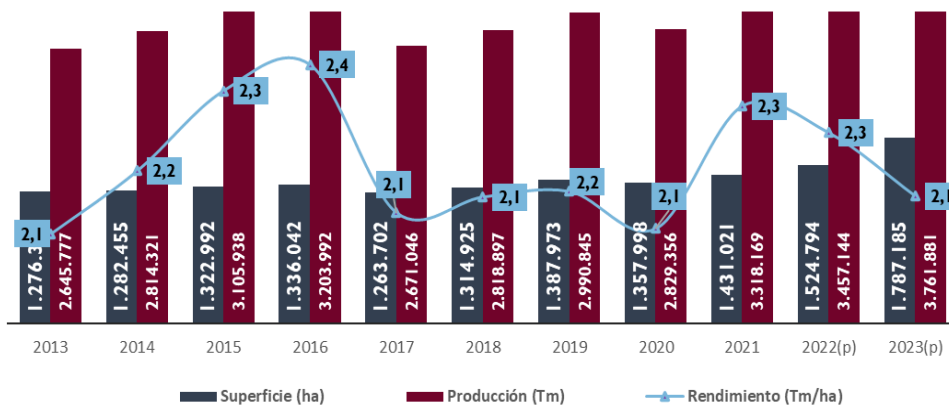


SOYA Y DERIVADOS

PRODUCCIÓN, SUPERFICIE Y RENDIMIENTO DE SOYA

Bolivia: Producción Superficie y Rendimiento
Período: 2013 – 2023(p)
(Expresado en toneladas, hectáreas y tm/Has)

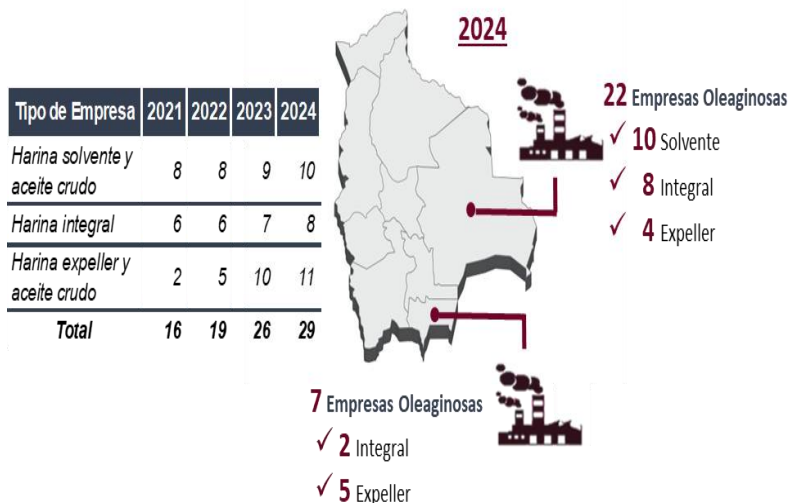


Para la gestión 2023, según datos del MDRyT la producción de soya llegó a 3.761.881 Tn, con una superficie cultivada de 1.787.185 Ha, el cual representa un crecimiento del 8.8% y 17.2% con respecto al año anterior; que se traduce en una disminución de un rendimiento de 2,3 Tm a 2.1 por Ha.

Para verano 2023-2024 se estima una producción de 2.572.399 tn, una superficie de 1.187.675 ha. Y un rendimiento de 2.2 (tn/ha)

Número de Empresas Oleaginosas

Las industrias oleaginosas a nivel nacional, ascendieron a un número de 29 para esta gestión, considerando que desde el año 2021 al 2024, se incrementaron once empresas procesadoras de harina expeller y aceite crudo, de las cuales 22 se encuentran en santa cruz y 7 en Tarija.



Producción de Derivados de Soya

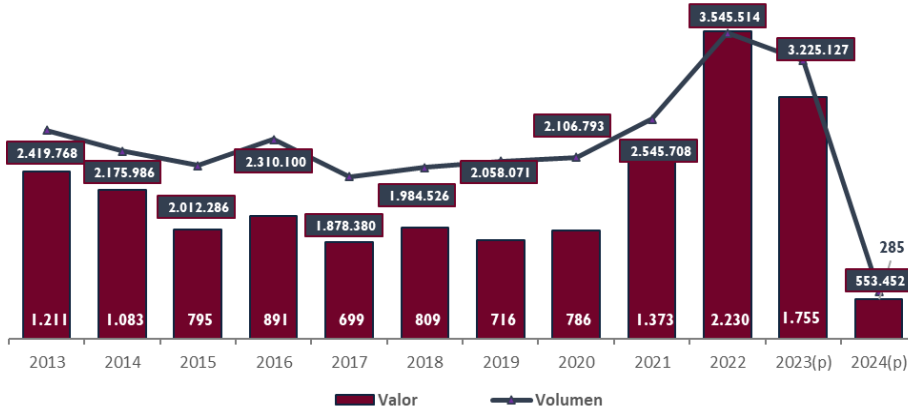
Bolivia: Producción de derivados de soya
Período: 2022 - 2024(p) (de ene a may)
(Expresado en toneladas)

Sub Producto	2022	2023	2024(p)
Harina Solvente de soya	2.396.966	2.352.387	739.336
Harina Integral de soya	115.662	92.161	58.603
Harina Expeller de soya	-	34.932	12.906
Aceite en bruto de soya	682.358	623.407	197.490
Aceite refinado de soya	184.193	183.224	69.110
Cascarilla de soya	104.393	107.962	39.767

Fuente: MDRyT, INE, Reportes de la Industria Oleaginosa

EXPORTACIONES DE SOYA Y DERIVADOS

Bolivia: Exportaciones de soya y sus derivados
Período 2013 y avance a abril del 2024
(Expresado en toneladas y millones de dólares)



Las exportaciones bolivianas de soya y sus derivados lograron un **valor en el 2023 con 1.755 millones de dólares**, un 21.3% menos que la gestión anterior. A abril del 2024 las ventas externas de soya y sus derivados experimentaron una disminución del -44% en valor, producto de un menor volumen exportado, comparado con igual período del 2023.

Principales productos de soya exportados a abril de 2024 (p)

Sub Producto	Toneladas	Millones USD
Harina Solvente de soya	358.831	146,51
Aceite en bruto de soya	77.987	66,53
Aceite refinado de soya	33.272	35,39
Harina Integral de soya	33.449	15,07
Grano de soya	49.914	21,93

Fuente: INE

Principales países de destino de soya y sus derivados a abril 2024 (p) (%/Valor)

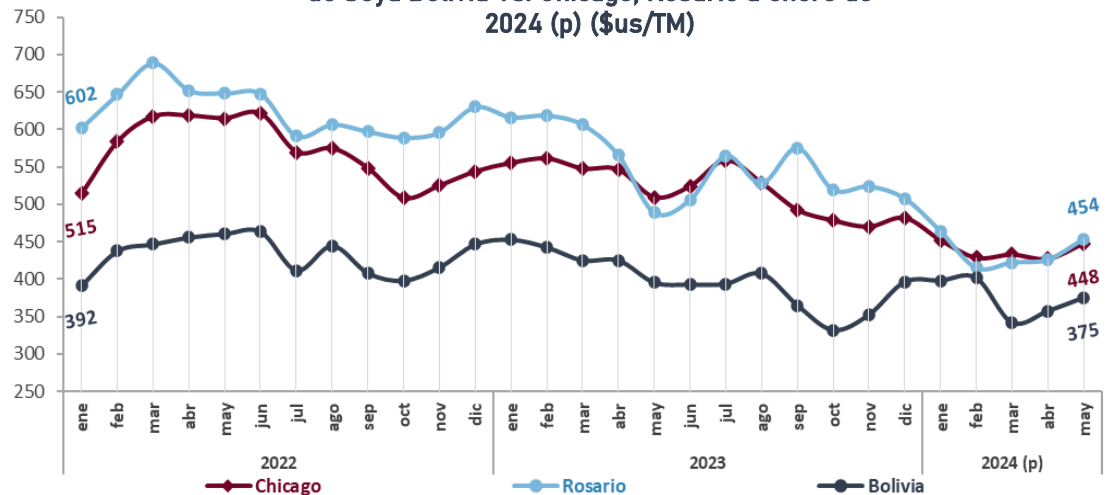


PRECIOS DE GRANO DE SOYA

Los precios internacionales comenzaron a caer en el primer semestre de 2024 y se mantuvieron así hasta mayo de 2024.

En tanto los precios de grano de soya en Bolivia se mantuvo por debajo de los precios de Chicago y Rosario, a excepción del mes de

Gráfico: Comportamiento del Precio del Grano de Soya Bolivia Vs. Chicago, Rosario a enero de 2024 (p) (\$us/TM)



Fuente: Reportes Quincenales de la Industria Oleaginosa, ODEPA y BCR