

CONSTRUCCIÓN

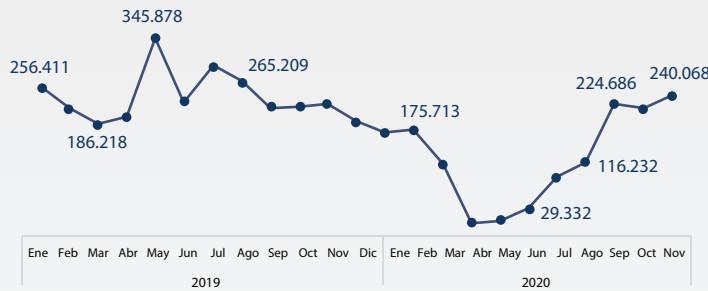
BOLETÍN SECTORIAL N°2/21

11 de febrero

Permisos de construcción

El registro de permisos de construcción residencial y no residencial en las ciudades capitales y principales conurbaciones, que refleja la superficie autorizada para construir, muestra después de su recuperación paulatina un mayor crecimiento en el mes de noviembre de 2020.

Grafico N° 1
BOLIVIA⁽¹⁾: SUPERFICIE REGISTRADA EN PERMISOS DE CONSTRUCCIÓN⁽²⁾, 2019 - 2020^(p)
(En metros cuadrados)



Fuente: Instituto Nacional de Estadística - Gobiernos Autónomos Municipales

⁽¹⁾ Ciudades Capital: Sucre, Oruro, Potosí, Tarija, Trinidad y Cobija. Conurbaciones de: La Paz (Nuestra Señora de La Paz, El Alto, Achocalla, Mecapaca y Viacha), Cochabamba (Cercado, Quillacollo, Sacaba, Colcapirhua, Sipe Sipe, Punata, Vinto y Tiquipaya) y Santa Cruz (Santa Cruz de la Sierra, Montero, La Guardia, Warnes, Porongo, Cotoca y El Torno).

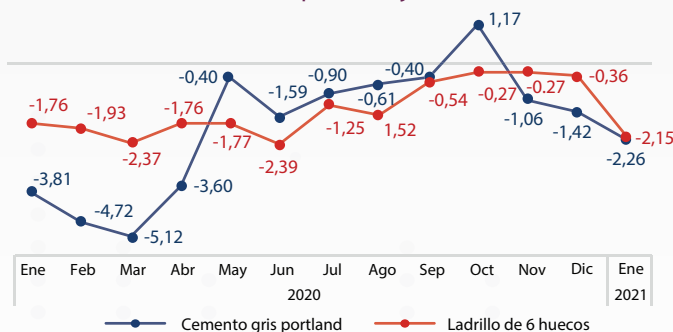
⁽²⁾ La Superficie registrada incluye Aprobaciones, Ampliaciones, Remodelaciones, Levantamientos y Relevamientos.

(p) Preliminar

Precios de insumos usados en la construcción

La variación a similar periodo de los precios promedio del cemento y ladrillo presenta en el caso del cemento mayor incremento en octubre 2020 y una caída de -2,26 % en el mes de enero 2021, el ladrillo de 6 huecos presenta también un decremento de -2,15 % en el mismo mes.

Grafico N° 2
BOLIVIA: VARIACIÓN A SIMILAR PERÍODO DE PRECIOS PROMEDIO DEL CEMENTO Y LADRILLO, 2020 - 2021
(En porcentaje)



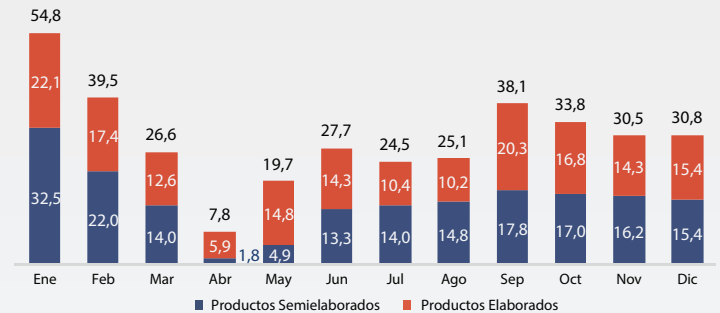
Fuente: Instituto Nacional de Estadística

Importaciones

El valor de importación de materiales de construcción en el mes de diciembre alcanzó a 30,8 millones de dólares, relativamente mayor con relación al mes de noviembre 2020. Los factores para este reducido incremento en el sector de la construcción se

atribuyen, por un lado las condiciones climáticas y la falta de inversión en infraestructura. En el mismo sentido registran un mayor consumo de las importaciones de Productos Elaborados¹ y reducción en Semielaborados² con valores de 15,4 y 15,4 millones de dólares en diciembre 2020.

Grafico N° 3
BOLIVIA: IMPORTACIONES MENSUALES DE MATERIALES DE CONSTRUCCIÓN, 2020^(p)
(En millones de dólares estadounidenses)



Fuente: Instituto Nacional de Estadística

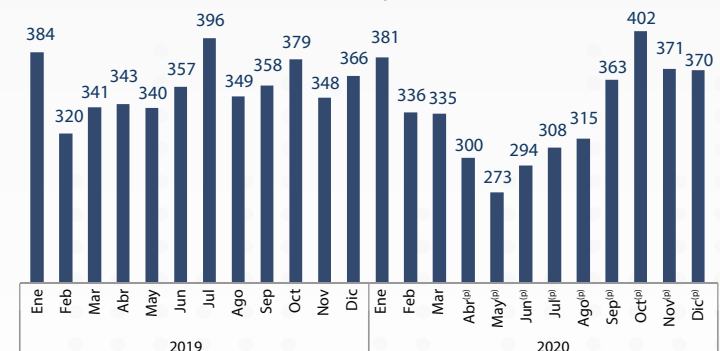
(p) Preliminar

Los productos de mayor demanda son: Hierro o Acero para la construcción que registra un valor de importación de 151,1 millones de dólares entre enero a diciembre del 2020, por su parte los productos Estructuras de Hierro o Acero y Productos de Cerámica registran valores de 110,3 y 35,6 millones de dólares, respectivamente.

Empleo en la actividad de la construcción

La población ocupada en actividades de construcción, en el área urbana de Bolivia, llegó a 370 mil personas en el mes de diciembre de 2020, superior en 1,3% a la observada en diciembre de 2019 y 35,8% mayor a la de mayo de 2020; uno de los meses más afectados por las medidas sanitarias relacionadas a la pandemia por Covid-19.

Grafico N° 4
BOLIVIA - URBANA: POBLACIÓN OCUPADA EN ACTIVIDAD ECONÓMICA DE LA CONSTRUCCIÓN, 2019 - 2020^(p)
(En miles de personas)



Fuente: Instituto Nacional de Estadística - Encuesta Continua de Empleo

(p) Preliminar

¹ Elaborados: Comprenden los productos manufacturados que son resultado del proceso industrial o de transformación y que son utilizados directamente en la Construcción.

² Semielaborados: Comprenden aquellos productos que después de un proceso de transformación son susceptibles de sufrir todavía, uno o más procesos de modificación.