

HIDROCARBUROS

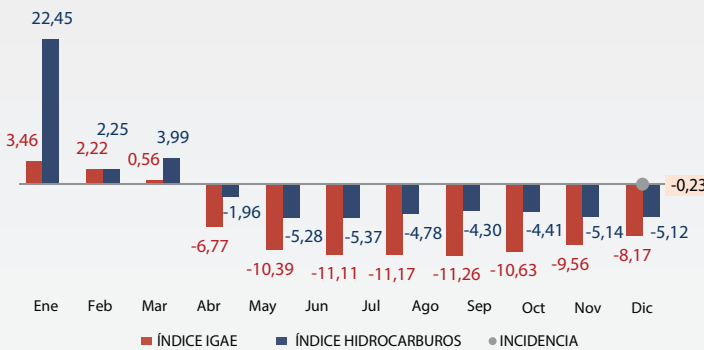
BOLETÍN SECTORIAL N°2/21

4 de febrero

Actividad Económica

El Índice Global de Actividad Económica (IGAE) del sector de Petróleo y Gas Natural presenta una variación acumulada de -5,12% a noviembre de 2020, con una incidencia de -0,23 puntos porcentuales.

Gráfico N° 1
BOLIVIA: VARIACIÓN ACUMULADA DEL IGAE Y ACTIVIDAD DE PETRÓLEO Y GAS NATURAL, 2020^(p)
(En porcentaje)



Fuente: Instituto Nacional de Estadística
(p) Preliminar

El índice de volumen de extracción de petróleo y gas natural muestra el comportamiento mensual de la producción de petróleo y gas natural, que a noviembre de 2020 presenta una variación acumulada de -5,73%, como consecuencia de la caída en la extracción de gas natural (-4,86%) y petróleo (-10,37%).

Cuadro N° 1
BOLIVIA: VARIACIÓN ACUMULADA DEL ÍNDICE DE VOLUMEN DE EXTRACCIÓN DE PETRÓLEO Y GAS NATURAL, ENERO A NOVIEMBRE 2020^(p)
(En porcentaje)

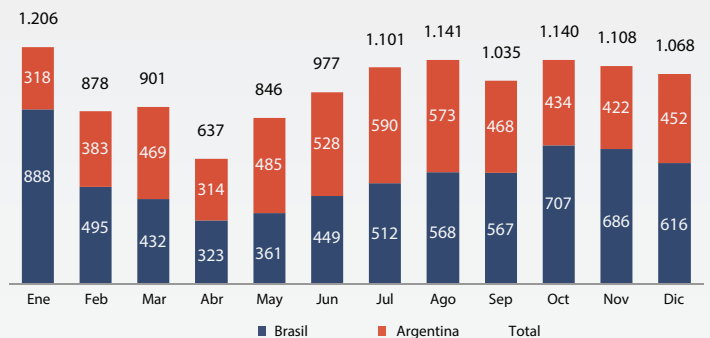
PERÍODO	PETRÓLEO	GAS NATURAL	ÍNDICE GENERAL
Enero	13,54	24,45	22,70
Febrero	-3,67	2,94	1,89
Marzo	-1,73	4,97	3,90
Abril	-8,50	-1,77	-2,85
Mayo	-11,63	-5,18	-6,22
Junio	-11,65	-5,55	-6,54
Julio	-10,88	-4,81	-5,79
Agosto	-10,38	-4,19	-5,19
Septiembre	-10,58	-4,15	-5,19
Octubre	-10,83	-4,86	-5,81
Noviembre	-10,37	-4,86	-5,73

Fuente: Instituto Nacional de Estadística
(p) Preliminar

Comercio Exterior

Los volúmenes de exportación de gas natural en diciembre de 2020, alcanzaron a 1.068 millones de metros cúbicos, mostrando una mayor demanda por parte de Argentina y una menor por Brasil, en comparación con el mes de noviembre; sin embargo, la venta externa total de este producto a partir del mes de junio mantiene un comportamiento regular.

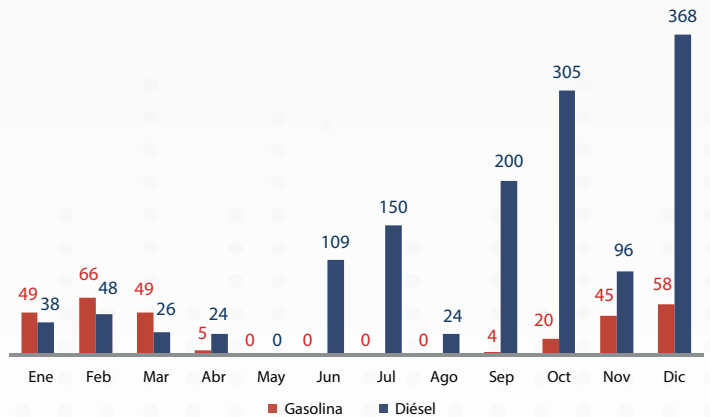
Gráfico N° 2
BOLIVIA: EXPORTACIÓN MENSUAL DE GAS NATURAL, 2020^(p)
(En millones de metros cúbicos)



Fuente: Instituto Nacional de Estadística - Aduana Nacional
(p) Preliminar

El volumen importado de diésel en el mes de diciembre alcanzó a 368.000 m³, mayor respecto a noviembre de 2020. Uno de los factores para este incremento se puede atribuir a la demanda del sector transporte, minería y agroindustria. En cuanto a la importación de gasolina, ésta registra un volumen de 58.000 m³ en diciembre de 2020.

Gráfico N° 3
BOLIVIA: IMPORTACIÓN MENSUAL DE COMBUSTIBLES 2020^(p)
(Volumen en miles de metros cúbicos)



Fuente: Instituto Nacional de Estadística - Aduana Nacional
(p) Preliminar