



Bolivia importa cada vez más Papa, Tomate y Cebolla del Perú

Tres de los productos indispensables de la canasta familiar como son la papa, cebolla y tomate son importados desde Perú y están copando los principales centros de abasto de las ciudades de Bolivia.

Importaciones de Cebolla, papa y tomate, periodo mensual (En dólares americanos y en toneladas)

Mes	Cebolla		Papa		Tomate	
	Volumen	Valor	Volumen	Valor	Volumen	Valor
2019	2,706	125,054	17,272	776,392	7,590	841,469
Enero	0	313	173	7,690	185	21,304
Febrero					283	34,536
Marzo					890	101,351
Abril					639	104,611
Mayo	280	12,857			964	107,171
Junio	728	32,873			674	73,878
Julio	336	15,434	144	6,516	836	90,871
Agosto	330	12,461	3,101	138,883	1,103	123,536
Septiembre	378	17,189	3,043	137,582	523	55,598
Octubre	188	7,505	4,587	208,931	653	69,021
Noviembre	234	15,157	4,761	212,272	133	14,942
Diciembre	252	11,465	1,463	65,518	416	45,620
2020	1,822	184,833	16,832	1,754,344	2,922	324,132
Enero					646	70,947
Febrero			58	2,539	1,120	134,521
Marzo	7	349	229	10,294	1,156	128,664
Junio			29	8,654		
Septiembre			89	9,593		
Octubre	60	7,009	3,915	411,884		
Noviembre	265	28,181	7,604	815,873		
Diciembre	1,490	149,294	4,910	496,007		
2021 Ene-Abr	5,179	633,169	2,063	230,741	105	22,877
Enero	1,524	183,138	1,255	127,817		
Febrero	1,653	172,830	538	58,628		
Marzo	898	75,292	60	10,364	52	8,888
Abril	1,133	201,969	210	33,932	52	14,009

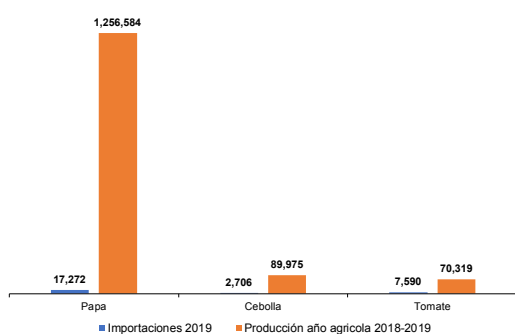
Fuente: Elaborado por el VCI con base en datos del INE

Importaciones de Cebolla, papa y tomate, según país de origen (En dólares americanos y en toneladas)

País	Cebolla		Papa		Tomate	
	Volumen	Valor	Volumen	Valor	Volumen	Valor
2019	2,706	125,054	17,272	776,392	7,590	841,469
Perú	2,706	124,741	17,272	776,392	7,589,8	839,805
Estados Unidos					0	1,664
Turquía	0	313				
2020	1,822	184,833	16,832	1,754,344	2,922	324,132
Peru	1,822	184,833	16,832	1,754,344	2,922	324,132
2021 Ene-Abr	5,179	633,169	2,063	230,741	105	22,877
Perú	5,179	633,169	2,063	230,741	105	22,877

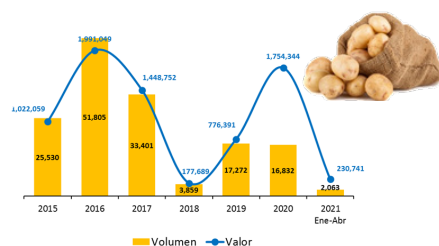
Fuente: Elaborado por el VCI con base en datos del INE

Importación y producción de hortalizas y tubérculos, 2019 (En toneladas)



Fuente: Elaborado por el VCI con base en datos del INE

Importaciones de Papa (En dólares americanos y peso bruto en toneladas)



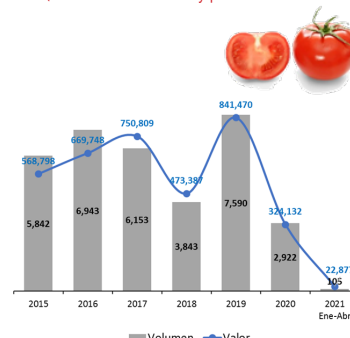
Fuente: Elaborado por el VCI con base en datos del INE

Importaciones de Cebolla (En dólares americanos y peso bruto en toneladas)



Fuente: Elaborado por el VCI con base en datos del INE

Importaciones de Tomate (En dólares americanos y peso bruto en toneladas)



Fuente: Elaborado por el VCI con base en datos del INE