

MINERÍA

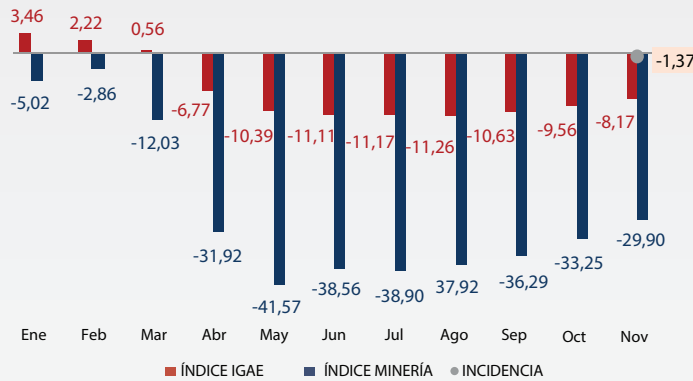
BOLETÍN SECTORIAL Nº2/21

4 de febrero

Actividad Económica

El Índice Global de Actividad Económica (IGAE) del sector de Minería presenta una variación acumulada de -29,90% a noviembre de 2020, con una incidencia de -1,37 puntos porcentuales.

Grafico Nº 1
BOLIVIA: VARIACIÓN ACUMULADA DEL IGAE Y ACTIVIDAD DE MINERÍA, 2020^(p)
(En porcentaje)

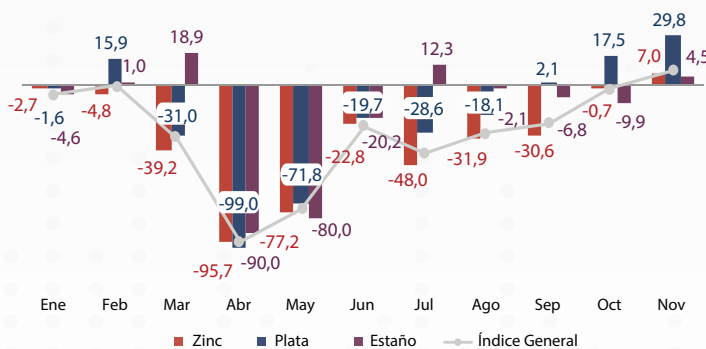


Fuente: Instituto Nacional de Estadística
(p) Preliminar

Actualmente, la actividad minera presenta una recuperación después de las disposiciones operativas aplicadas en empresas y cooperativas, en el marco de las medidas de post confinamiento, asumidas para precautelar la salud de los trabajadores.

Los principales minerales que han determinado la incidencia en la recuperación del sector a noviembre de 2020, son: plata con una tasa de crecimiento de 29,8%, zinc 7,0% y estaño 4,5%. Donde el índice general de la producción de minerales alcanza a 8,42% con relación al mismo mes de 2019.

Grafico Nº 2
BOLIVIA: VARIACIÓN A SIMILAR PERÍODO DE ÍNDICE DE VOLUMEN DE PRODUCCIÓN⁽¹⁾, 2020^(p)
(En porcentaje)



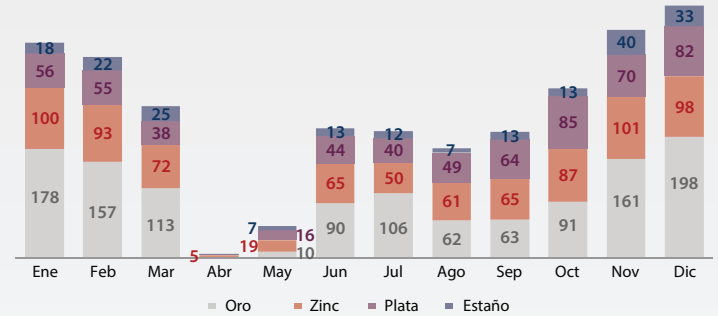
Fuente: Instituto Nacional de Estadística

⁽¹⁾ El Índice de Volumen de Producción de Minerales tiene base 1990 y hace referencia a los concentrados de minerales metálicos.
(p) Preliminar

Comercio Exterior

Las exportaciones de zinc, estaño, plata y oro representan el 41,3% del valor total exportado en 2020. En el último trimestre de 2020, las ventas de estos productos mostraron una recuperación a raíz de su demanda externa.

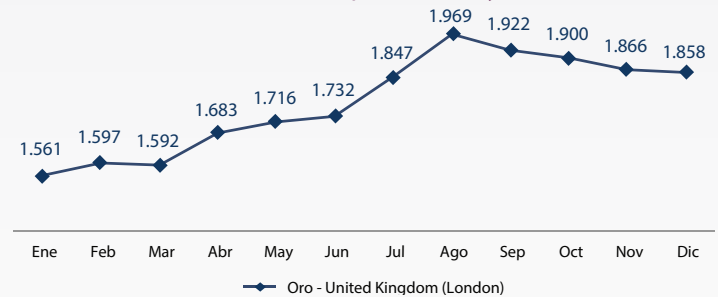
Grafico Nº 3
BOLIVIA: EXPORTACIÓN DE ZINC, ESTAÑO, PLATA Y ORO, 2020^(p)
(En millones de dólares estadounidenses)



Fuente: Instituto Nacional de Estadística
(p) Preliminar

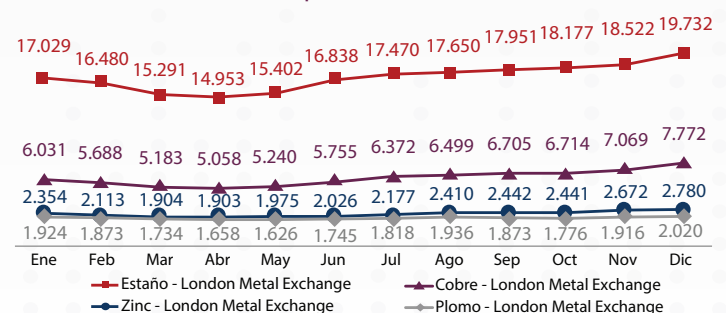
En diciembre de 2020, se registró una disminución en el precio internacional del oro, alcanzando a 1.858 dólares por onza troy.

Grafico Nº 4
PRECIO INTERNACIONAL DEL ORO POR MES, 2020
(En dólares por onza troy)



Fuente: Banco Mundial

Grafico Nº 5
PRECIO INTERNACIONAL MENSUAL DE PRINCIPALES MINERALES, 2020
(En dólares por tonelada métrica)



Fuente: Banco Mundial