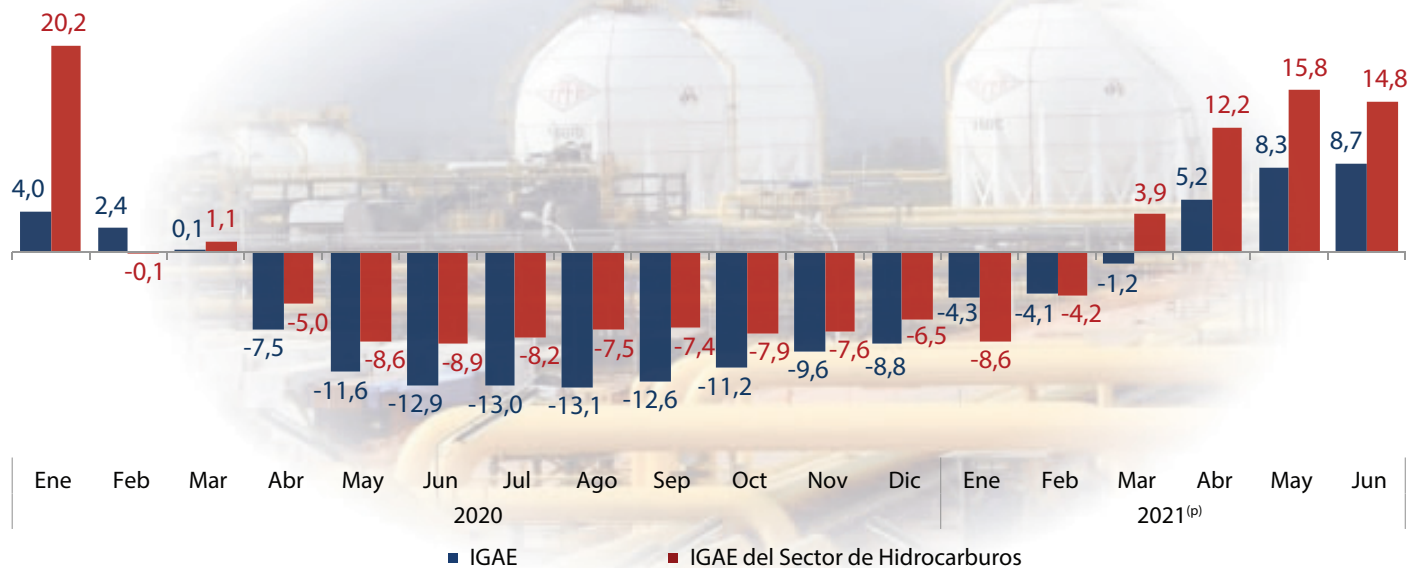


Recuperación en el sector de hidrocarburos

Actividad Económica

El Índice Global de Actividad Económica (IGAE) del Sector de Hidrocarburos presenta una variación acumulada positiva a junio de 2021 de 14,8%, cifra superior a la caída acumulada que se registró a similar período en 2020, la misma que fue de -8,9%.

Gráfico N° 1
BOLIVIA: VARIACIÓN ACUMULADA DEL IGAE⁽¹⁾ Y DE LA ACTIVIDAD DE PETRÓLEO Y GAS NATURAL, SEGÚN MES, 2020 - 2021^(p)
 (En porcentaje)



Fuente: Instituto Nacional de Estadística

⁽¹⁾ El IGAE es un indicador sintético mensual, cuyo objetivo es la medición del comportamiento de la actividad económica en el corto plazo.
^(p) Preliminar

El Índice de Volumen de Extracción de Petróleo y Gas Natural, en su comportamiento mensual al mes de junio de 2021, presenta una variación acumulada de 16,7% como consecuencia del crecimiento en la extracción de gas natural 17,9% y 10,0% de petróleo.

Cuadro N° 1
BOLIVIA: VARIACIÓN ACUMULADA DEL ÍNDICE DE VOLUMEN DE EXTRACCIÓN DE PETRÓLEO Y GAS NATURAL, SEGÚN MES, 2020 - 2021^(p)
 (En porcentaje)

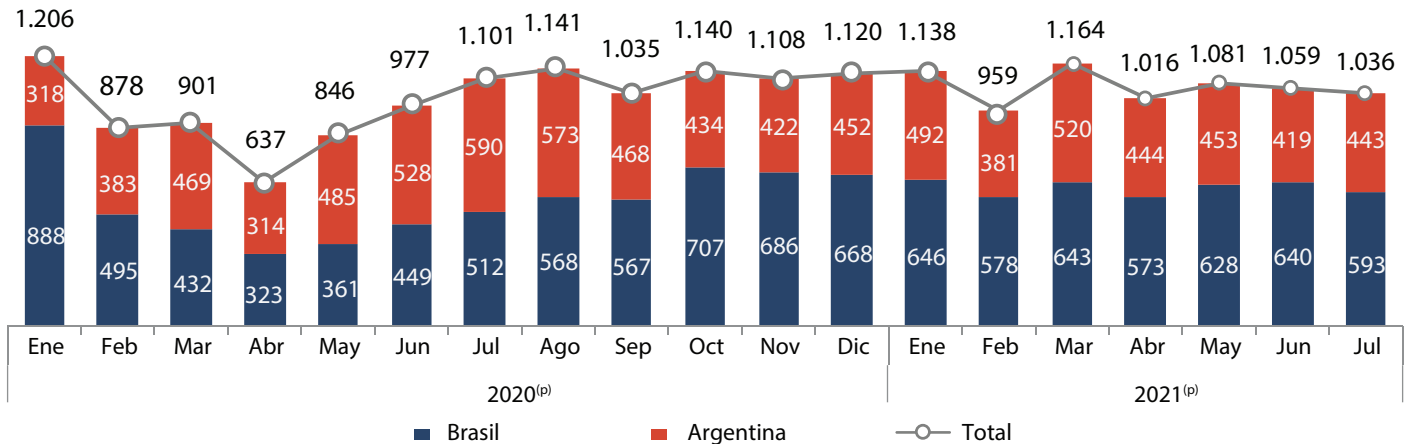
AÑO	MES	GAS NATURAL	PETRÓLEO	ÍNDICE GENERAL
2020	Enero	24,4	13,5	22,7
	Febrero	2,9	-3,7	1,9
	Marzo	5,0	-1,7	3,9
	Abril	-1,8	-8,5	-2,9
	Mayo	-5,2	-11,6	-6,2
	Junio	-5,5	-11,7	-6,5
	Julio	-4,8	-10,9	-5,8
	Agosto	-4,2	-10,4	-5,2
	Septiembre	-4,2	-10,6	-5,2
	Octubre	-4,9	-10,8	-5,8
	Noviembre	-4,9	-10,4	-5,7
	Diciembre	-3,8	-9,3	-4,6
2021 ^(p)	Enero	-9,1	-11,0	-9,4
	Febrero	-3,6	-6,7	-4,1
	Marzo	4,8	-0,1	4,0
	Abril	15,0	9,1	14,2
	Mayo	18,7	11,5	17,6
	Junio	17,9	10,0	16,7

Fuente: Instituto Nacional de Estadística
^(p) Preliminar

Comercio Exterior

En julio del 2021, los volúmenes de exportaciones de gas natural alcanzaron a 1.036 millones de metros cúbicos, mostrando un incremento en la demanda de Argentina respecto al mes anterior. Las ventas externas totales de este producto presentaron un comportamiento regular a partir de julio de 2020.

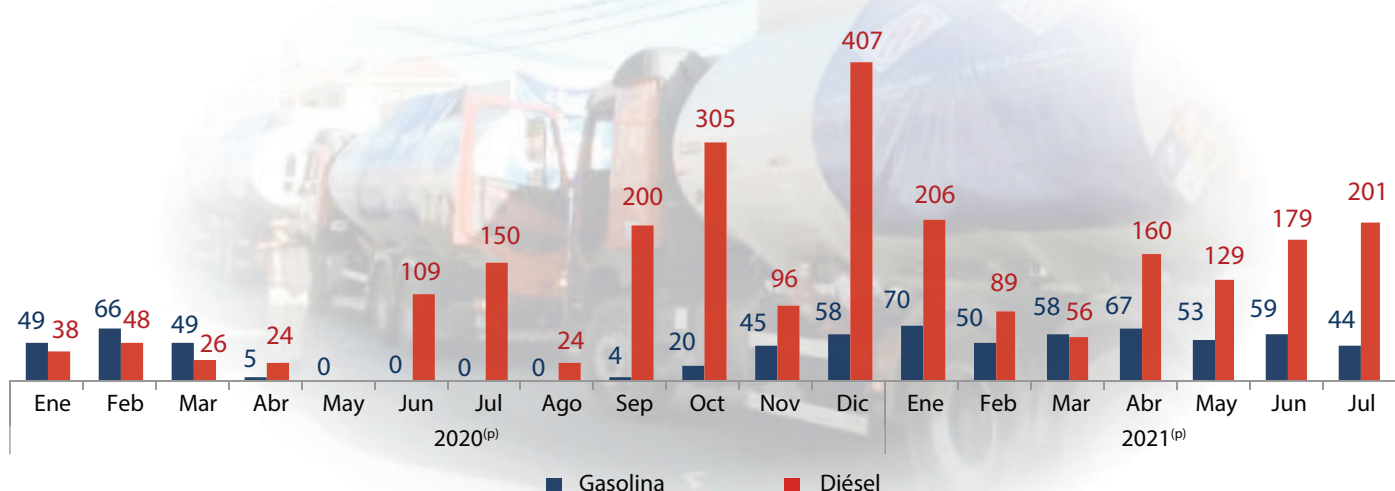
Gráfico N° 2
BOLIVIA: EXPORTACIONES DE GAS NATURAL POR PAÍS DE DESTINO, SEGÚN MES, 2020 - 2021^(p)
(En millones de metros cúbicos)



Fuente: Instituto Nacional de Estadística - Aduana Nacional
(p) Preliminar

El volumen importado de diésel en el mes de julio alcanzó a 201 mil metros cúbicos presentando un incremento con relación al mes de junio de 2021, debido a la mayor demanda de los sectores productivos de: minería, transporte, construcción y principalmente agroindustria. En cuanto a la importación de gasolina, esta registra una disminución en el volumen de importación habiendo alcanzado a 44 mil metros cúbicos en el mes de julio de 2021.

Gráfico N° 3
BOLIVIA: IMPORTACIONES DE COMBUSTIBLES, SEGÚN MES, 2020 - 2021^(p)
(En miles de metros cúbicos)



Fuente: Instituto Nacional de Estadística - Aduana Nacional
(p) Preliminar