

CONSTRUCCIÓN

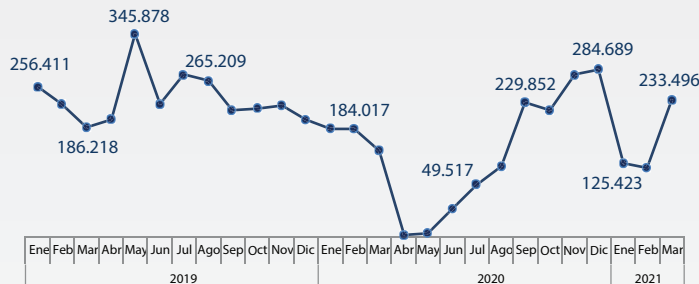
BOLETÍN SECTORIAL N°5/21

13 de mayo

Permisos de construcción

El registro de permisos de construcción residencial y no residencial en las ciudades capitales y principales conurbaciones, que refleja la superficie autorizada para construir, muestra un crecimiento en marzo 2021 después de un descenso registrado en los meses de enero y febrero.

Gráfico N° 1
BOLIVIA⁽¹⁾: SUPERFICIE REGISTRADA EN PERMISOS DE CONSTRUCCIÓN⁽²⁾, 2019 - 2021^(p)
(En metros cuadrados)



Fuente: Instituto Nacional de Estadística - Gobiernos Autónomos Municipales

⁽¹⁾ Ciudades Capital: Sucre, Oruro, Potosí, Tarija, Trinidad y Cobija. Conurbaciones: La Paz (Nuestra Señora de La Paz, El Alto, Achocalla, Mecapaca, Viacha y Palca), Cochabamba (Cercado, Quillacollo, Sacaba, Colcapirhua, Sipe Sipe, Punata, Vinto y Tiquipaya) y Santa Cruz (Santa Cruz de la Sierra, Montero, La Guardia, Warnes, Porongo, Cotoca y El Torno).

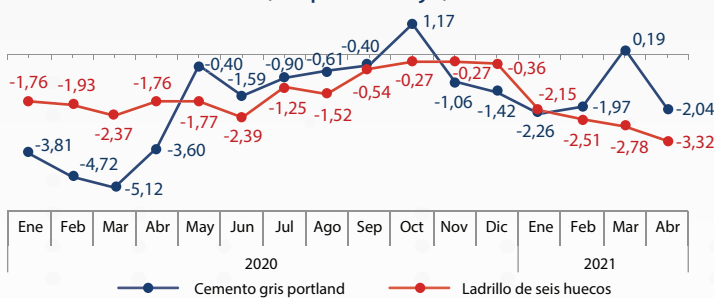
⁽²⁾ La Superficie registrada incluye Aprobaciones, Ampliaciones, Remodelaciones, Levantamientos y Relevamientos.

(p) Preliminar

Precios de insumos usados en la construcción

La variación a similar período de los precios promedio del cemento y ladrillo presenta, en el primer caso, una disminución de 2,04% en abril, luego de una subida de 0,19% en el mes de marzo. Asimismo, el ladrillo de seis huecos muestra un decremento de 3,32% en el mismo mes.

Gráfico N° 2
BOLIVIA: VARIACIÓN A SIMILAR PERÍODO DE PRECIOS PROMEDIO DEL CEMENTO Y LADRILLO, 2020 - 2021
(En porcentaje)



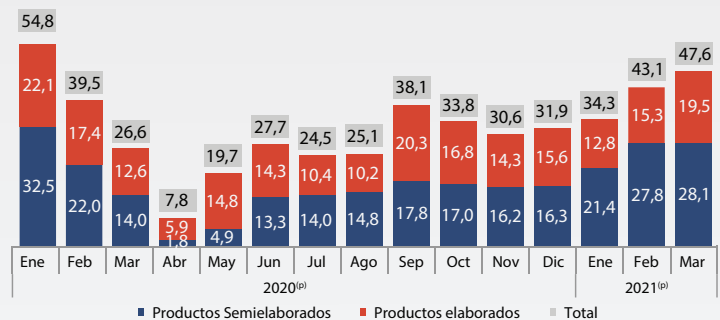
Fuente: Instituto Nacional de Estadística

Importaciones

El valor de los materiales de construcción importados en marzo de 2021 alcanzó a 47,6 millones de dólares, mayor con relación al mes de febrero. Se puede atribuir este comportamiento a la disminución de lluvias y a la reactivación de la inversión en

infraestructura. En este mismo sentido, las importaciones de Productos Semielaborados¹ y Elaborados² alcanzan a 28,1 y 19,5 millones de dólares, respectivamente.

Gráfico N° 3
BOLIVIA: IMPORTACIONES MENSUALES DE MATERIALES DE CONSTRUCCIÓN, 2020 - 2021^(p)
(En millones de dólares estadounidenses)



Fuente: Instituto Nacional de Estadística

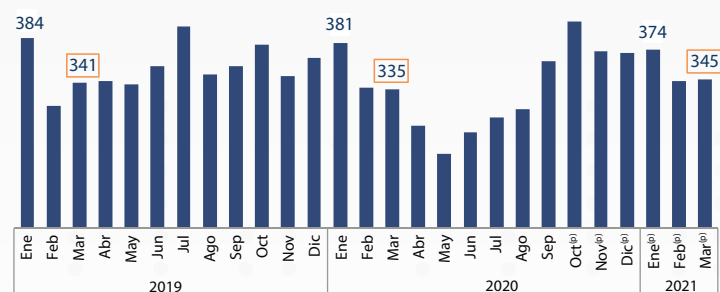
(p) Preliminar

El producto con mayor demanda en el sector de la construcción en marzo de 2021, la barra de acero con 25,4 millones de dólares; seguido de las estructuras de hierro o acero y los productos de cerámica, que registran valores de 2,7 y 2,6 millones de dólares, respectivamente.

Empleo en la actividad de construcción

La población ocupada en la actividad de construcción, en el área urbana de Bolivia, llegó a 345 mil personas en el mes de marzo de 2021.

Gráfico N° 4
BOLIVIA - URBANA: POBLACIÓN OCUPADA EN ACTIVIDAD ECONÓMICA DE LA CONSTRUCCIÓN, 2019 - 2021
(En miles de personas)



Fuente: Instituto Nacional de Estadística - Encuesta Continua de Empleo

Nota: El dato del mes de febrero de 2021 considera factores de expansión con la revisión 2020 de población. La comparabilidad con períodos anteriores no es recomendable.

(p) Preliminar

1 Elaborados: Comprenden los productos manufacturados que son resultado del proceso industrial o de transformación y que son utilizados directamente en la construcción.
2 Semielaborados: Comprenden aquellos productos que después de un proceso de transformación son susceptibles de sufrir todavía, uno o más procesos de modificación.