



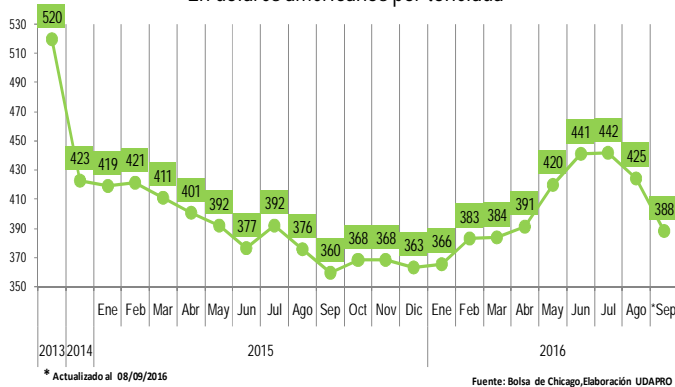
BOLETÍN SEMANAL - CIFRAS

Bolivia, 09 de Septiembre de 2016 N° 153

UDAPRO
Unidad de Análisis Productivo

PRECIOS INTERNACIONALES DE PRODUCTOS AGROINDUSTRIALES

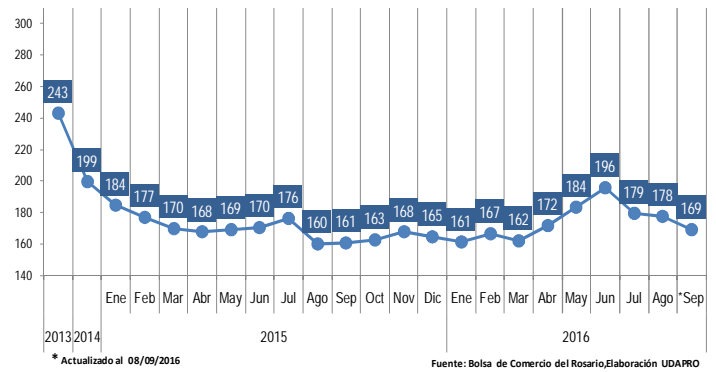
Arroz White elaborado 5% grano partido
En dólares americanos por tonelada



<http://siip.produccion.gob.bo/precios/2016090201.xlsx>

El precio del arroz, esta semana se presentó con una tendencia negativa del 8,6%. De acuerdo, a su informe el mercado de cereales, el Consejo Internacional de Cereales (IGC) pronostica para el periodo 2016/2017 que la producción mundial de arroz será de 484 millones de toneladas, aproximadamente el 2% de un estimado de 473 millones de toneladas en el 2015/2016, debido a un aumento previsto de la producción de productores de arroz de los principales países asiáticos.

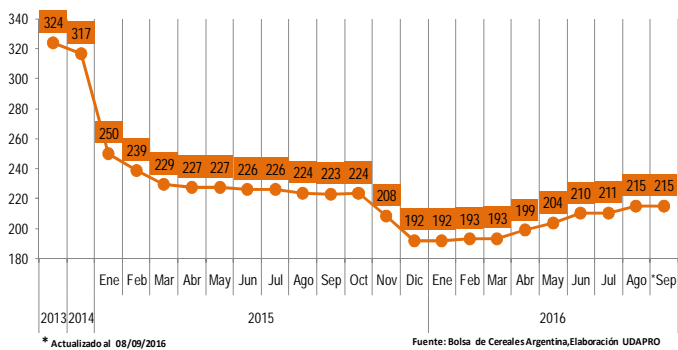
Maíz Amarillo, FOB Rosario/Buenos Aires
En dólares americanos por tonelada



<http://siip.produccion.gob.bo/precios/2016090202.xlsx>

En el mercado de Rosario, cerró con una tendencia negativa del 4,7%. Los precios estuvieron presionados debido a que se acerca la cosecha y se registraron ventas especulativas. El Consejo Internacional de Granos estima que la producción mundial de maíz en el ciclo 2016/17 alcanzará las 1,03 billones de toneladas, un 13% más que su pronóstico previo.

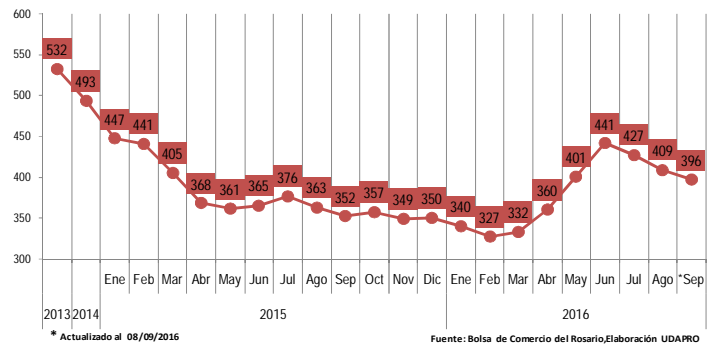
Trigo: FOB Puertos Argentinos
En dólares americanos por tonelada



<http://siip.produccion.gob.bo/precios/2016090203.xlsx>

El precio del trigo presentó una tendencia estable. La Producción Mundial de Trigo en agosto del año pasado fue de 734,8 millones de toneladas. Los 743,44 millones de toneladas estimados este año podrían significar un incremento de 8,64 millones de toneladas o un 1,18% en la producción de trigo alrededor del mundo.

Soya, FOB Rosario/Buenos Aires
En dólares americanos por tonelada



<http://siip.produccion.gob.bo/precios/2016090204.xlsx>

En el mercado de Rosario el precio de la soya cerró con una tendencia negativa del 3,0% debido a ideas de una cosecha abundante de EE.UU., las condiciones climáticas favorables para el desarrollo de los cultivos y a las ventas técnicas. Los precios se fortalecen por la firmeza de la demanda y los avances de los precios del aceite de soya.

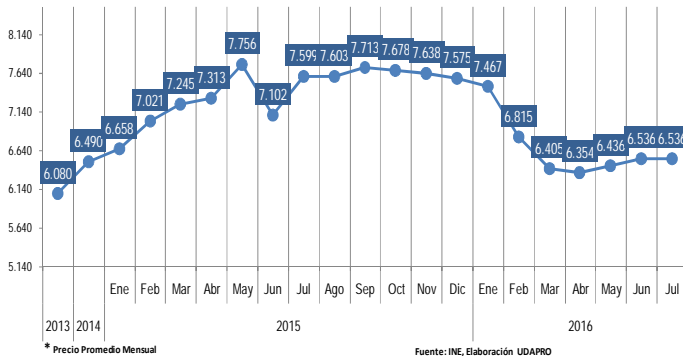


BOLETÍN SEMANAL - CIFRAS

Bolivia, 09 de Septiembre de 2016 N° 153

PRECIOS INTERNACIONALES DE PRODUCTOS AGROINDUSTRIALES

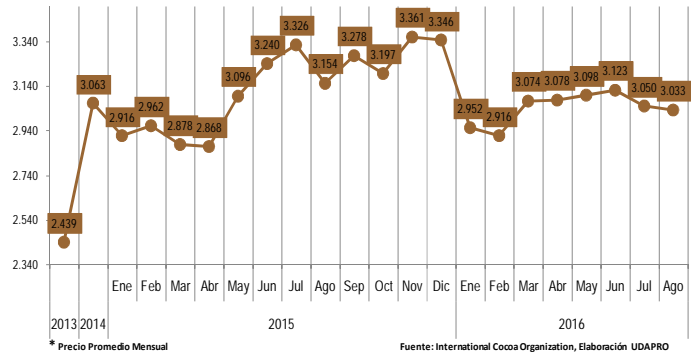
Evolución de Precios de Nueces del Brasil
En dólares americanos por tonelada



<http://siip.produccion.gob.bo/precios/2016090205.xlsx>

El precio de nueces de Brasil (Nuez Amazónica), esta semana se presentó con una tendencia estable. A la fecha no existe una serie de precios internacionales de nueces del Brasil, por lo que solo se tiene datos de precios relativos de las exportaciones de Bolivia. El país al ser principal productor y exportador, cubre el 75% de la demanda mundial, con sus principales mercados de Reino Unido, Alemania y EE.UU.

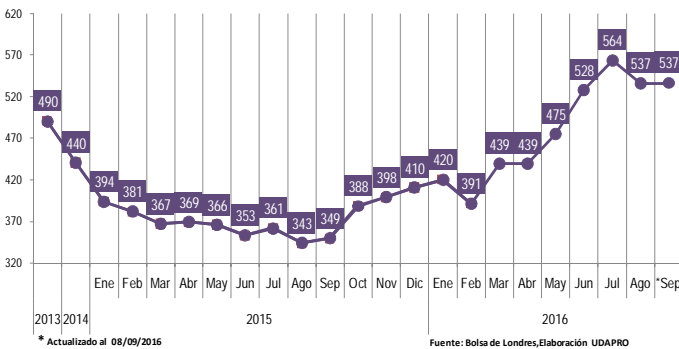
Cacao en Grano, CIF USA y Puertos Europeos
En dólares americanos por tonelada



<http://siip.produccion.gob.bo/precios/2016090206.xlsx>

El precio del cacao en grano presentó una tendencia negativa del 0,6%. Según la Organización Internacional del Cacao (cifras en inglés ICCO) en la presente campaña 2016/2017 la producción mundial de cacao ascendería 3.859.000 toneladas, lo que representaría 180.000 toneladas menos, respecto a las 4.090.000 producidas en la campaña anterior 2015/2016. Esta reducción en la producción de cacao se debería a la sequía prolongada en África y la presencia del Fenómeno El Niño.

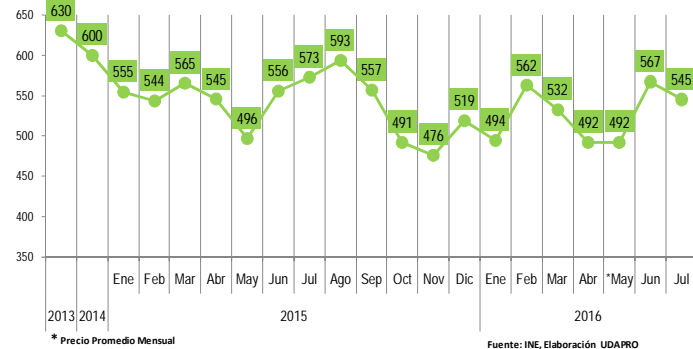
Azúcar Refinada, Nro. 5/Londres
En dólares americanos por tonelada



<http://siip.produccion.gob.bo/precios/2016090207.xlsx>

El precio del azúcar presentó una tendencia estable, ya que el mercado ha operado en un rango ajustado por la abundancia de suministros en el corto plazo y un panorama más ajustado en el mediano plazo. Los suministros disminuirían más adelante este año y durante el primer trimestre del 2017, y la mayoría de los analistas esperan un nuevo déficit global en la temporada 2016/17

Evolución de Precios de Alcohol Etílico
En dólares americanos por tonelada



<http://siip.produccion.gob.bo/precios/2016090208.xlsx>

El precio del alcohol etílico presentó una incidencia negativa del 3,9%. Se tiene como referencia los precios relativos de exportaciones de Bolivia, al no existir una serie de precios internacionales. Se tomó como referencia la nandina 2207100000 (Alcohol etílico sin desnaturar con grado alcohólico volumétrico superior o igual al 80% vol; alcohol etílico y aguardiente desnaturados, de cualquier graduación)



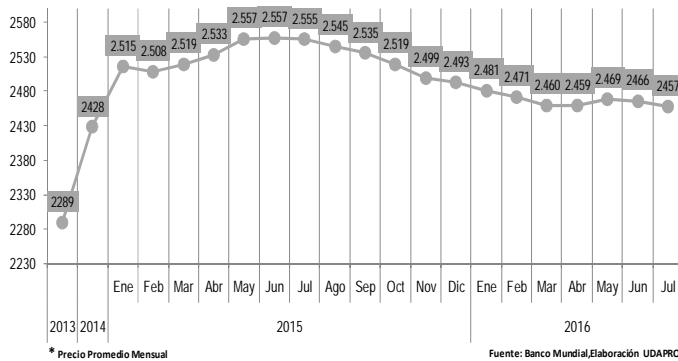
BOLETÍN SEMANAL - CIFRAS

Bolivia, 09 de Septiembre de 2016 N° 153

UDAPRO
Unidad de Análisis Productivo

PRECIOS INTERNACIONALES DE PRODUCTOS AGROINDUSTRIALES

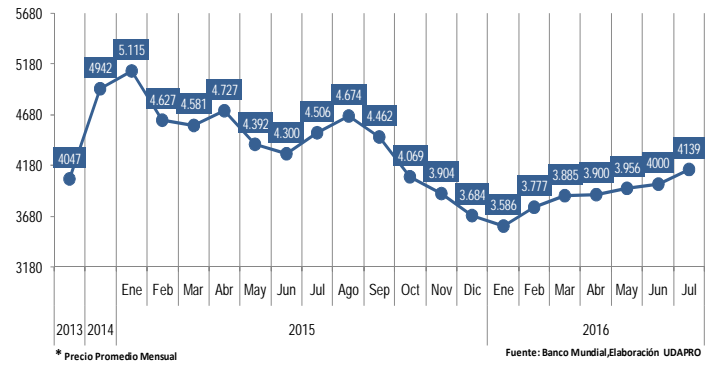
Carne de Ave (Pollo), precio spot
En dólares americanos por tonelada



* Precio Promedio Mensual
<http://siip.produccion.gob.bo/precios/2016090209.xlsx>

El precio de la carne de pollo, esta semana se presentó con una tendencia negativa del 0,4%. En los EUA el consumo total de carne avícola en 2014 estuvo considerado en 45,6 kg por persona, en base al peso de venta al por menor. El 2015 aumentó a 47,8 kg, mientras que las últimas previsiones para 2016 son de 48,4 kg, según informes de USDA.

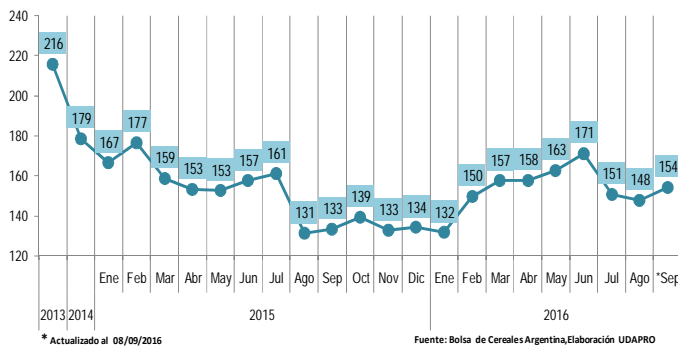
Carne Bovina: Precios CIF Importación de EE.UU.
En dólares americanos por tonelada



* Precio Promedio Mensual
<http://siip.produccion.gob.bo/precios/2016090210.xlsx>

El precio de la carne de res, cerró con una tendencia positiva del 3,5%. Por su parte los cortes de carne al mayoreo fueron subiendo conforme la semana avanzaba, lo que ayudó a los futuros. De acuerdo con el USDA, el acumulado de la semana fue de 581,000 cabezas, comparado con las 585,000 de la semana pasada y comparado con las 544,000 cabezas del año pasado. Con ello, la producción semanal de carne de res subió un 4,8% con relación al año pasado.

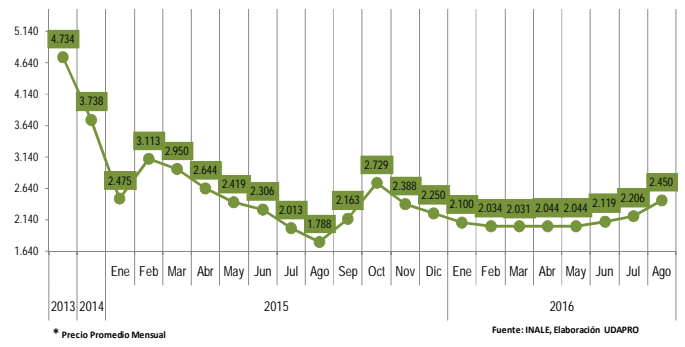
Sorgo: FOB Rosario/Buenos Aires
En dólares americanos por tonelada



* Actualizado al 08/09/2016
<http://siip.produccion.gob.bo/precios/2016090211.xlsx>

El precio del sorgo, esta semana se presentó con una tendencia positiva del 4,3%. La Producción Mundial de Sorgo del año pasado fue de 59,92 millones de toneladas. Los 65,29 millones de toneladas estimados este año podrían significar un incremento de 5,37 millones de toneladas o un 8,96% en la producción de sorgo alrededor del mundo.

Leche en Polvo Entera (Oseanía)
En dólares americanos por tonelada



* Precio Promedio Mensual
<http://siip.produccion.gob.bo/precios/2016090212.xlsx>

El precio de la leche en polvo presentó una tendencia positiva del 11%. En vista de la débil demanda internacional, la leche en polvo en Oceanía, las precipitaciones que se produjeron a principios de la campaña 2016/17 del sector lácteo y que en general fueron beneficiosas, han mejorado las perspectivas para la producción.



BOLETÍN SEMANAL - CIFRAS

UDAPRO
Unidad de Análisis Productivo

Bolivia, 09 de Septiembre de 2016 N° 153

COMPARACIÓN DE PRECIOS INTERNACIONALES ACTUALIZADO AL 08 DE SEPTIEMBRE DE 2016

Precios Comparativos de Harina de Trigo
En bolivianos por quintal de 50 kg.



* Para realizar la comparación, en Bolivia se tomó como referencia el precio de harina importada.

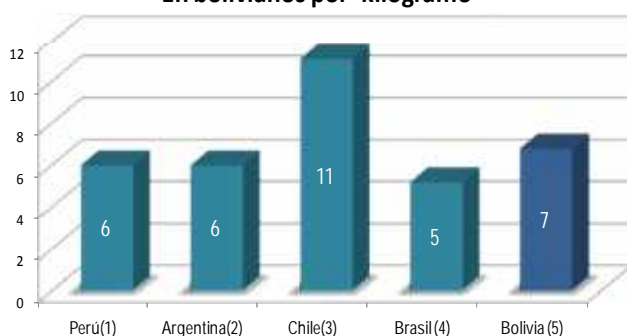
<http://siip.produccion.gob.bo/precios/2016090213.xlsx>

Precios Comparativos de Azúcar Blanca
En bolivianos por kilogramo



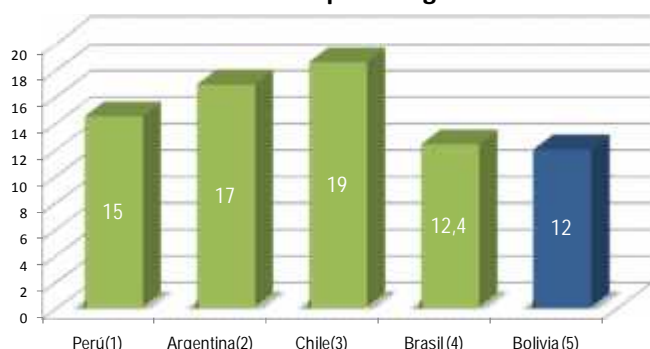
<http://siip.produccion.gob.bo/precios/2016090214.xlsx>

Precios Comparativos de Arroz Grano Largo de 1º
En bolivianos por kilogramo



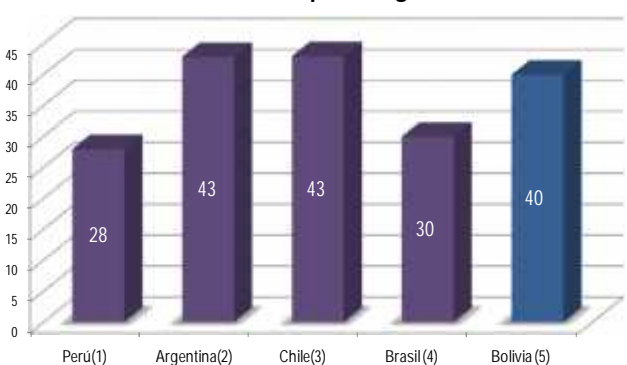
<http://siip.produccion.gob.bo/precios/2016090215.xlsx>

Precios Comparativos de Carne pollo eviscerado
En bolivianos por kilogramo



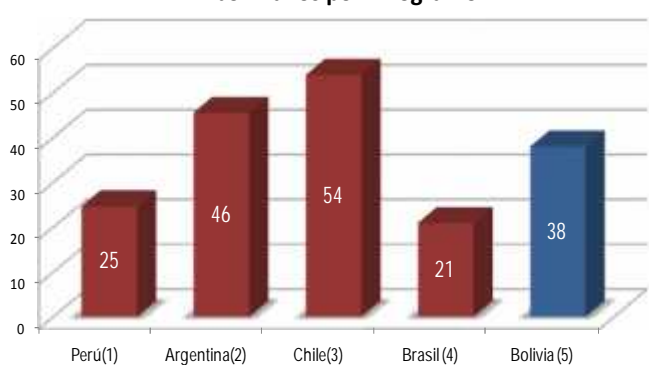
<http://siip.produccion.gob.bo/precios/2016090216.xlsx>

Precios Comparativos de Carne de Res s/hueso
En bolivianos por kilogramo



<http://siip.produccion.gob.bo/precios/2016090217.xlsx>

Precios Comparativos de Carne de Res Molida Especial
En bolivianos por kilogramo



<http://siip.produccion.gob.bo/precios/2016090218.xlsx>

FUENTES: Elaboración UDAPRO
(1) SISAP: <http://sisap.mingob.gob.pe/sisap/portal2/ciudades/>
(2) <https://www.jumbo.com.ar/LoginPreHome.aspx>
(3) <http://www.jumbo.dif.O/CategoryDisplay?cab=4007>
(4) <http://www.grupochama.com.br/>
(5) MDRyT-QAP



BOLETÍN SEMANAL - CIFRAS

UDAPRO
Unidad de Análisis Productivo

Bolivia, 09 de Septiembre de 2016 N° 153

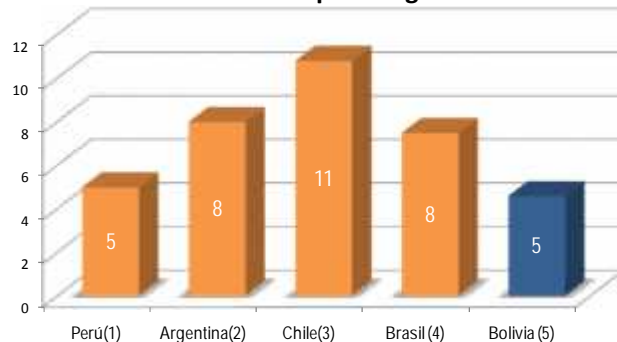
COMPARACIÓN DE PRECIOS INTERNACIONALES ACTUALIZADO AL 08 DE SEPTIEMBRE DE 2016

Precios Comparativos del Tomate
En bolivianos por kilogramo



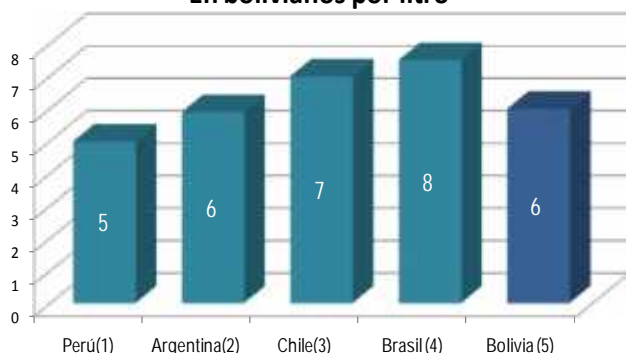
<http://siip.produccion.gob.bo/precios/2016090219.xlsx>

Precios Comparativos de Papa
En bolivianos por kilogramo



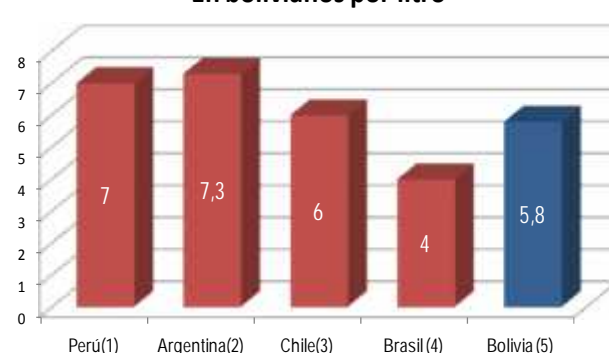
<http://siip.produccion.gob.bo/precios/2016090220.xlsx>

Precios Comparativos de la Leche Pasteurizada
En bolivianos por litro



<http://siip.produccion.gob.bo/precios/2016090221.xlsx>

Precios Comparativos de la Leche en Polvo
En bolivianos por litro



<http://siip.produccion.gob.bo/precios/2016090222.xlsx>

En los precios del quintal de la harina de trigo importado, Bolivia presenta el segundo precio más bajo de la región con Bs. 179 por quintal (Perú Bs. 174). El arroz se presenta como el tercer precio más bajo, con Bs. 7 el kilo (Brasil Bs. 5, Perú y Argentina Bs. 6). El kilo de azúcar blanca granulada se lo puede adquirir en Bs. 5 lo que representa el segundo precio más bajo de la región (Brasil Bs. 4).

El kilo del pollo se muestra como el primer precio más bajo con Bs. 12 (Brasil Bs. 12,4 y Perú Bs. 15). La carne de res sin hueso se presenta como el tercer precio más bajo de la región con Bs. 40 el kilo (Perú Bs. 28 y Brasil Bs. 30).

El litro de leche pasteurizada en el país se presenta con el segundo precio más bajo de la región con Bs. 6 y el litro de la leche en polvo se presenta como el segundo precio más bajo, con Bs. 5,8 el litro.

Nota metodológica: Los precios comparativos de los diferentes productos están representados en moneda boliviana con el tipo de cambio actual de cada país. El precio que se presenta para cada país, es el precio promedio que paga cada ciudadano por el producto en su respectivo país.

FUENTES: Elaboración UDAPRO

(1) SISAP: <http://sisemas.mina.gob.pe/sisap/portal/2/ciudades/>
(2) <https://www.jumbo.com.ar/loginPreHome.aspx>
(3) <http://www.jumbo.cl/FO/CategoryDisplay?cab=4007>
(4) <http://www.grupochama.com.br/>
(5) MDRyT-OAP