

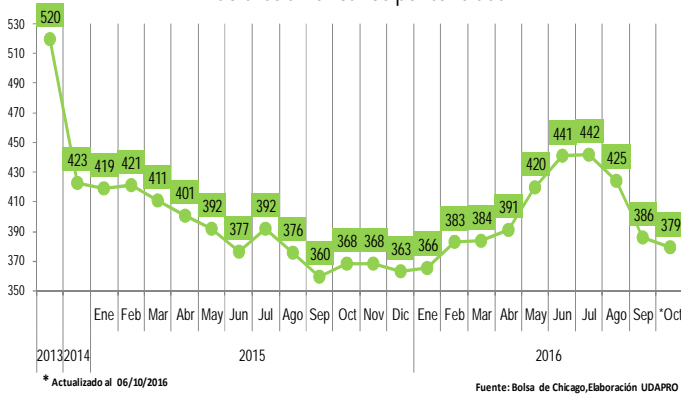


BOLETÍN SEMANAL - CIFRAS

Bolivia, 07 de Octubre de 2016 Nº 157

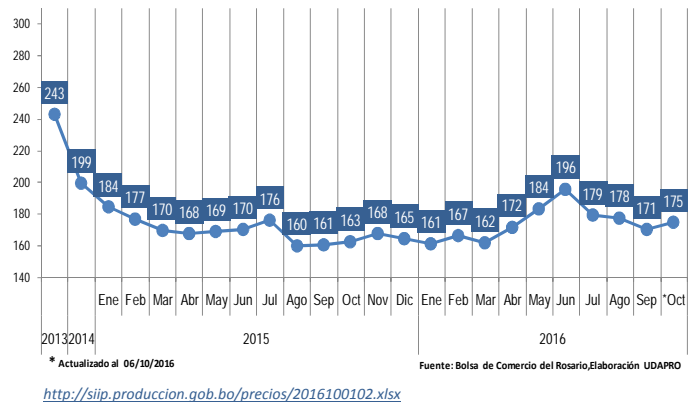
PRECIOS INTERNACIONALES DE PRODUCTOS AGROINDUSTRIALES

Arroz White elaborado 5% grano partido
En dólares americanos por tonelada



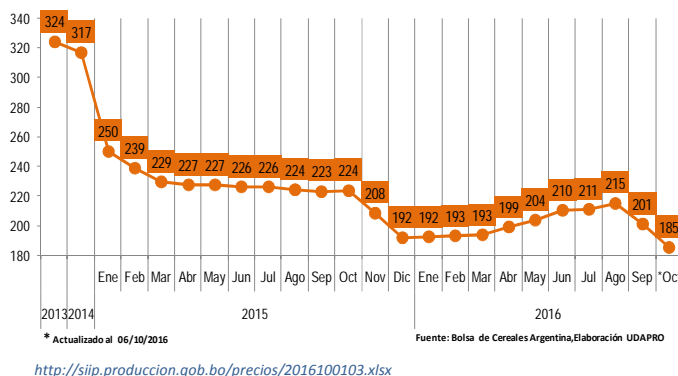
El precio del arroz, esta semana se presentó con una tendencia negativa del 1,8%. El mercado recibió presión por que el Consejo Internacional de Cereales (IGC) en su informe a septiembre 2016 pronosticó para el ciclo 2016/17 que la producción mundial de arroz será de 482 millones de toneladas, arriba en 2% del estimado anterior de 471 millones de toneladas.

Maíz Amarillo, FOB Rosario/Buenos Aires
En dólares americanos por tonelada



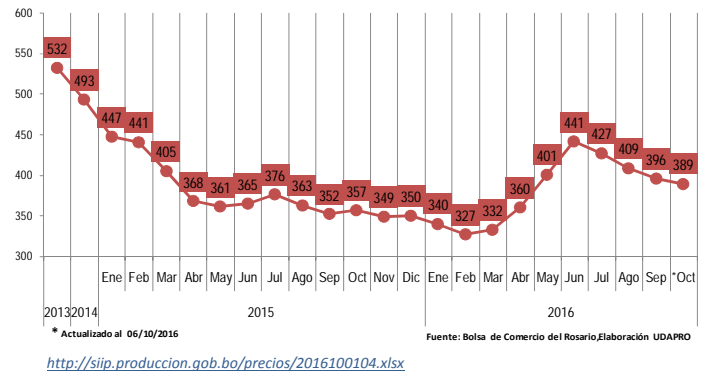
En el mercado de Rosario, cerró con una tendencia positiva del 2,6%. En Argentina, la falta de humedad no ha permitido un avance rápido en la siembra de maíz, principalmente en las provincias de Córdoba, Santa Fe y Buenos Aires. El avance nacional se registra en 21,5% de las 4,5 millones de hectáreas estimadas, lo que representa un 6,3% más que la semana pasada.

Trigo: FOB Puertos Argentinos
En dólares americanos por tonelada



El precio del trigo presentó una tendencia negativa del 8,6%, debido a que se registró una pérdida en los suministros mundiales abundantes, retrocesos técnicos y la debilidad de la demanda. Además, el mercado encontró soporte por coberturas cortas. Durante el último trimestre, el contrato de trigo rojo de primavera reportó una pérdida de 13,6%, con respecto al estimado del periodo anterior.

Soya, FOB Rosario/Buenos Aires
En dólares americanos por tonelada



En el mercado de Rosario el precio de la soya cerró con una tendencia negativa del 1,7%. De acuerdo al reporte de condición de los cultivos del USDA, se informó que la calificación de "bueno a excelente" se registró en 74%, arriba en 1% con respecto al estimado de la semana pasada y arriba del estimado del año anterior del 64%. La cosecha se presenta en 26% completada, abajo en comparación con el promedio de los últimos 5 años del 27%.



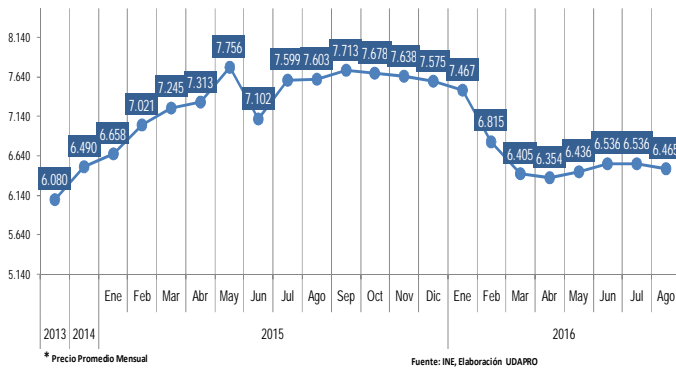
BOLETÍN SEMANAL - CIFRAS

UDAPRO
Unidad de Análisis Productivo

Bolivia, 07 de Octubre de 2016 Nº 157

PRECIOS INTERNACIONALES DE PRODUCTOS AGROINDUSTRIALES

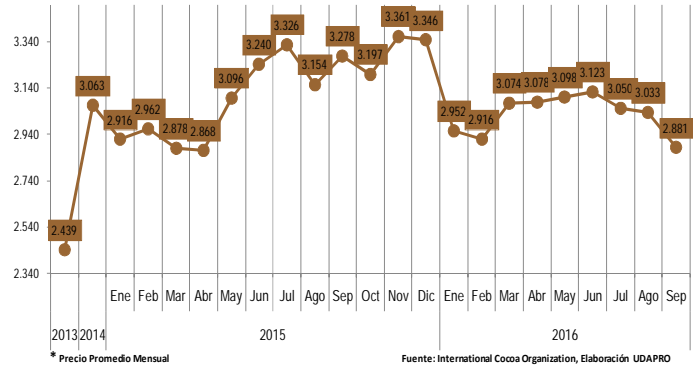
Evolución de Precios de Nueces del Brasil
En dólares americanos por tonelada



<http://siip.produccion.gob.bo/precios/2016100105.xlsx>

El precio de nueces de Brasil (Nuez Amazónica), se presentó con una tendencia negativa del 1,1%. A la fecha no existe una serie de precios internacionales de nueces del Brasil, por lo que solo se tiene datos de precios relativos de las exportaciones de Bolivia. El país al ser principal productor y exportador, cubre el 75% de la demanda mundial, con sus principales mercados de Reino Unido, Alemania y EE.UU.

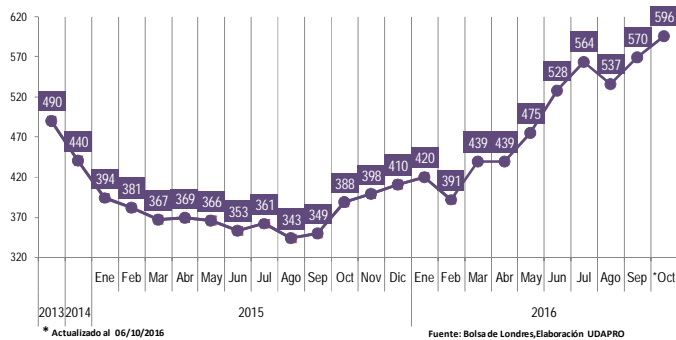
Cacao en Grano, CIF USA y Puertos Europeos
En dólares americanos por tonelada



<http://siip.produccion.gob.bo/precios/2016100106.xlsx>

El precio del cacao en grano presentó una tendencia negativa del 5,0%. Según la Organización Internacional del Cacao (cifras en inglés ICCO) en su reporte Trimestral de Estadísticas del Cacao, informo que en la campaña 2015/2016 la producción mundial de cacao fue estimada en 4.039 (miles de toneladas) con existencias finales de temporada de 1.432 y con molindas mundiales de 4.179.

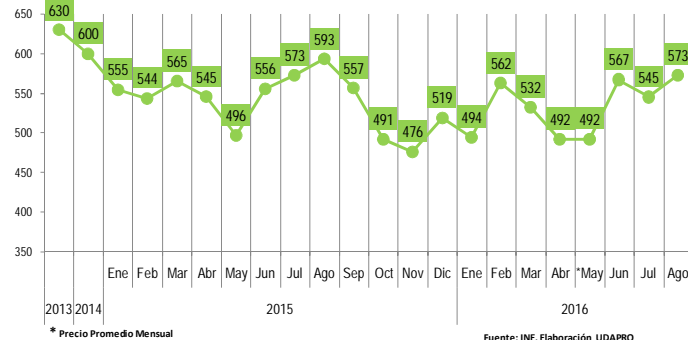
Azúcar Refinada, Nro. 5/Londres
En dólares americanos por tonelada



<http://siip.produccion.gob.bo/precios/2016100107.xlsx>

El precio del azúcar presentó una tendencia positiva del 4,7%. El mercado ha reaccionado de forma positiva por la influencia de otros mercados, como el petróleo que subió 4%. Hasta ahora se han presentado lluvias en Brasil, pero se necesita más para el crecimiento de los cultivos del ciclo 2016/17. Brasil cada vez toma más importancia la exportación de azúcar que su venta en el mercado interno.

Evolución de Precios de Alcohol Etílico
En dólares americanos por tonelada



<http://siip.produccion.gob.bo/precios/2016100108.xlsx>

El precio del alcohol etílico presentó una incidencia positiva del 5,1%. Se tiene como referencia los precios relativos de exportaciones de Bolivia, al no existir una serie de precios internacionales. Se tomó como referencia la nandina 2207100000 (Alcohol etílico sin desnaturar con grado alcohólico volumétrico superior o igual al 80% vol; alcohol etílico y aguardiente desnaturados, de cualquier graduación)



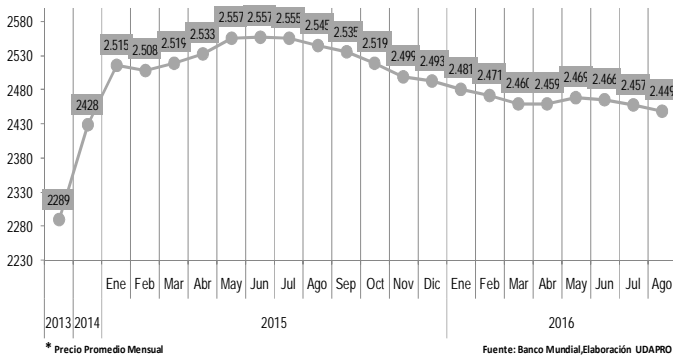
BOLETÍN SEMANAL - CIFRAS

Bolivia, 07 de Octubre de 2016 Nº 157

UDAPRO
Unidad de Análisis Productivo

PRECIOS INTERNACIONALES DE PRODUCTOS AGROINDUSTRIALES

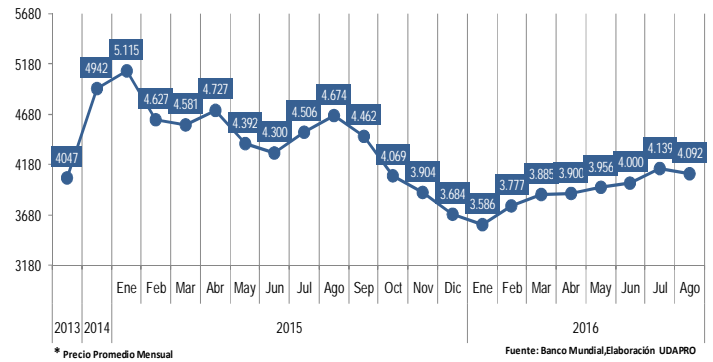
Carne de Ave (Pollo), precio spot
En dólares americanos por tonelada



<http://siip.produccion.gob.bo/precios/2016100109.xlsx>

El precio de la carne de pollo, presentó una tendencia negativa del 0,3%. Según el informe del USDA, indica que como consecuencia de una mayor demanda por el producto brasileño, la producción de pollo de engorde de este país se espera que crezca un 3% en 2017, hasta los 14 millones de toneladas métricas. Además se tiene la perspectiva de que las exportaciones aumenten un 5% en 2017, hasta los 4,4 millones de toneladas métricas.

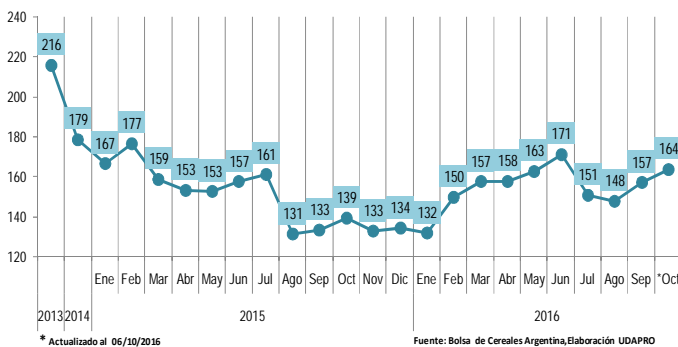
Carne Bovina: Precios CIF Importación de EE.UU.
En dólares americanos por tonelada



<http://siip.produccion.gob.bo/precios/2016100110.xlsx>

El precio de la carne de res, cerró con una tendencia negativa del 1,1%. De acuerdo al USDA, se informó que en el mes de agosto la colocación de bovinos en corrales de engorda fue por 1,88 millones de cabezas, es decir 15% más que en agosto de 2015. El rango estimado por el consenso era entre (8% a 18% más que en 2015). En ese mismo mes, la comercialización de bovinos para sacrificio llegó a 1,87 millones de cabezas con un incremento del 18%, en línea con el estimado del consenso.

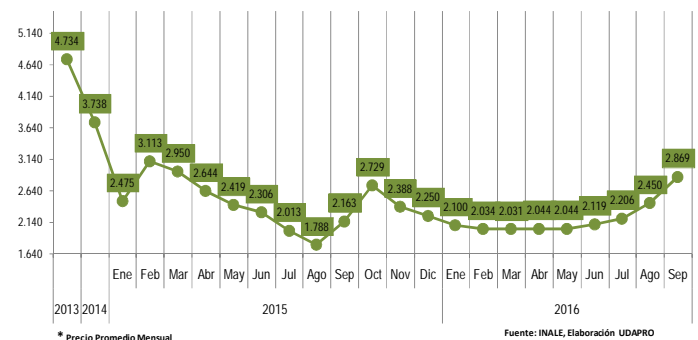
Sorgo: FOB Rosario/Buenos Aires
En dólares americanos por tonelada



<http://siip.produccion.gob.bo/precios/2016100111.xlsx>

El precio del sorgo, esta semana se presentó con una tendencia positiva del 4,2%. El Departamento de Agricultura de Estados Unidos (USDA) estimó que la producción mundial de sorgo 2016/2017 será de 65,24 millones de toneladas, cerca de 0,05 millones de toneladas menos de lo estimado el mes pasado.

Leche en Polvo Entera (Oseanía)
En dólares americanos por tonelada



<http://siip.produccion.gob.bo/precios/2016100112.xlsx>

El precio de la leche en polvo presentó una tendencia positiva del 17,0%. El actual aumento repentino de los precios deriva de las expectativas de que la disminución de la producción lechera y la débil apertura de la campaña lechera en Oceanía dieran como resultado una mayor escasez de disponibilidades exportables, tras los excedentes de suministro de los últimos dos años.



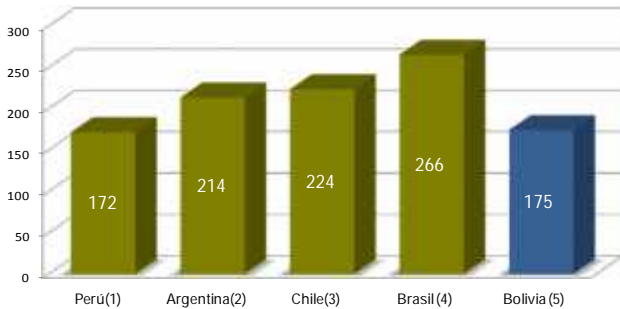
BOLETÍN SEMANAL - CIFRAS

UDAPRO
Unidad de Análisis Productivo

Bolivia, 07 de Octubre de 2016 Nº 157

COMPARACIÓN DE PRECIOS INTERNACIONALES ACTUALIZADO AL 06 DE OCTUBRE DE 2016

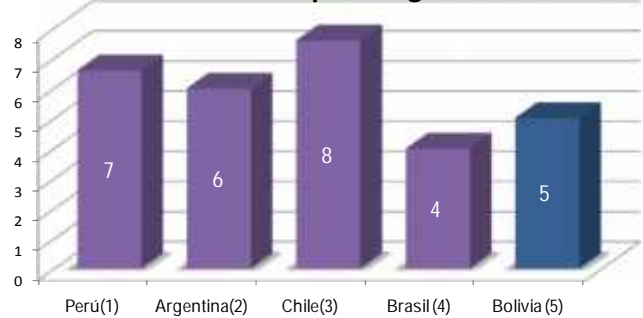
Precios Comparativos de Harina de Trigo
En bolivianos por quintal de 50 kg.



* Para realizar la comparación, en Bolivia se tomó como referencia el precio de harina importada.

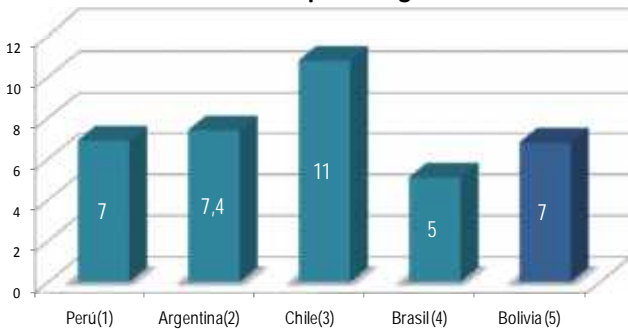
<http://siip.produccion.gob.bo/precios/2016100113.xlsx>

Precios Comparativos de Azúcar Blanca
En bolivianos por kilogramo



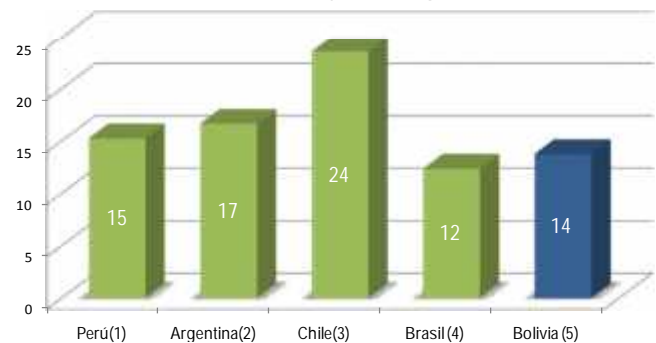
<http://siip.produccion.gob.bo/precios/2016100114.xlsx>

Precios Comparativos de Arroz Grano Largo de 1º
En bolivianos por kilogramo



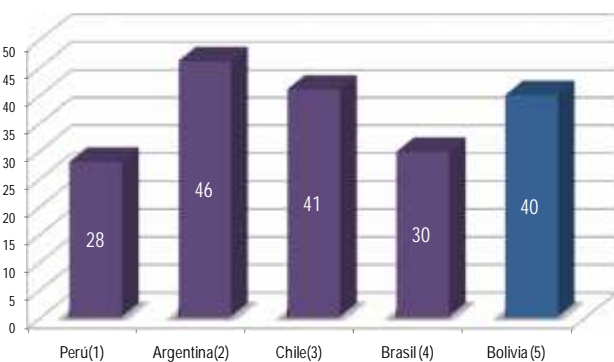
<http://siip.produccion.gob.bo/precios/2016100115.xlsx>

Precios Comparativos de Carne pollo eviscerado
En bolivianos por kilogramo



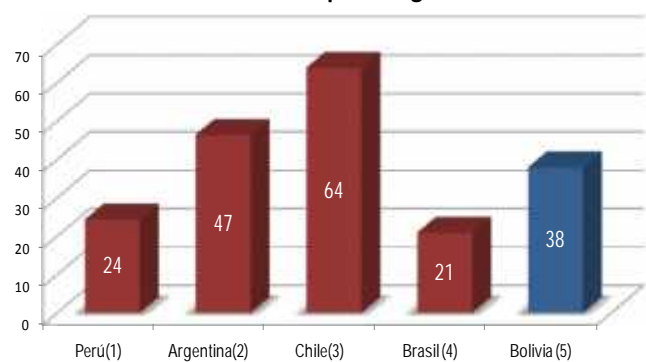
<http://siip.produccion.gob.bo/precios/2016100116.xlsx>

Precios Comparativos de Carne de Res s/hueso
En bolivianos por kilogramo



<http://siip.produccion.gob.bo/precios/2016100117.xlsx>

Precios Comparativos de Carne de Res Molida Especial
En bolivianos por kilogramo



<http://siip.produccion.gob.bo/precios/2016100118.xlsx>

FUENTES: Elaboración UDAPRO

(1) SISAP: <http://sisap.ming.gob.pe/sisap/portal2/ciudades/>

(2) <https://www.jumbo.com.ar/LoginPreHome.aspx>

(3) <http://www.jumbo.dif.O/CategoryDisplay?cab=4007>

(4) <http://www.grupochama.com.br/>

(5) MDRyT-QAP



BOLETÍN SEMANAL - CIFRAS

UDAPRO
Unidad de Análisis Productivo

Bolivia, 07 de Octubre de 2016 Nº 157

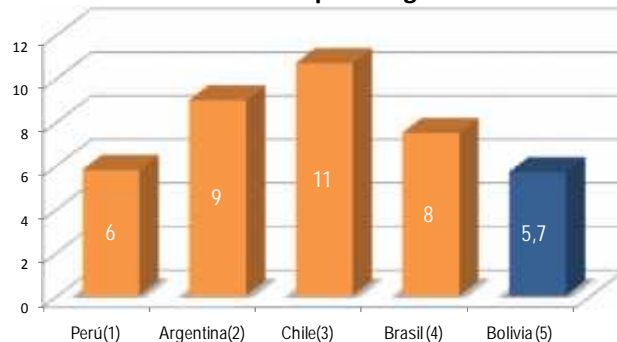
COMPARACIÓN DE PRECIOS INTERNACIONALES ACTUALIZADO AL 06 DE OCTUBRE DE 2016

Precios Comparativos del Tomate
En bolivianos por kilogramo



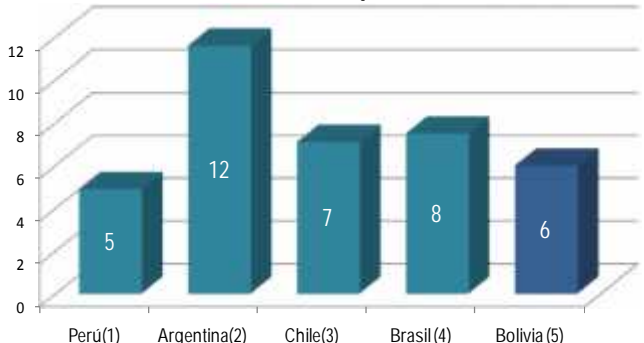
<http://siip.produccion.gob.bo/precios/2016100119.xlsx>

Precios Comparativos de Papa
En bolivianos por kilogramo



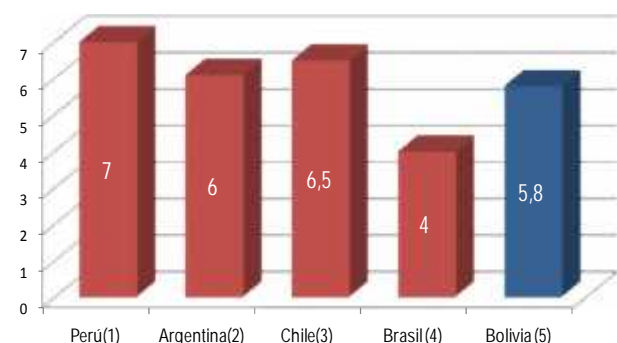
<http://siip.produccion.gob.bo/precios/2016100120.xlsx>

Precios Comparativos de la Leche Pasteurizada
En bolivianos por litro



<http://siip.produccion.gob.bo/precios/201100121.xlsx>

Precios Comparativos de la Leche en Polvo
En bolivianos por litro



<http://siip.produccion.gob.bo/precios/2016100122.xlsx>

En los precios del quintal de la harina de trigo importado, Bolivia presenta el segundo precio más bajo de la región con Bs. 175 por quintal (Perú Bs. 172). El arroz se presenta como el segundo precio más bajo, con Bs. 7 el kilo (Brasil Bs. 5, Argentina Bs. 7,4). El kilo de azúcar blanca granulada se lo puede adquirir en Bs. 5 lo que representa el segundo precio más bajo de la región (Brasil Bs. 4).

El kilo del pollo se muestra como el segundo precio más bajo con Bs. 14 (Brasil Bs. 12 y Perú Bs. 15). La carne de res sin hueso se presenta como el tercer precio más bajo de la región con Bs. 40 el kilo (Perú Bs. 28 y Brasil Bs. 30).

El litro de leche pasteurizada en el país se presenta con el segundo precio mas bajo de la región con Bs. 6 y el litro de la leche en polvo se presenta como el segundo precio más bajo, con Bs. 5,8 el litro.

Nota metodológica: Los precios comparativos de los diferentes productos están representados en moneda boliviana con el tipo de cambio actual de cada país. El precio que se presenta para cada país, es el precio promedio que paga cada ciudadano por el producto en su respectivo país.

FUENTES: Elaboración UDAPRO

(1) SISAP: <http://sisap.mina.gob.pe/sisap/portal2/ciudades/>
(2) <https://www.jumbo.com.ar/loginPreHome.aspx>
(3) <http://www.jumbo.cl/FO/CategoryDisplay?cab=4007>
(4) <http://www.grupochama.com.br/>
(5) MDRyT-OAP