

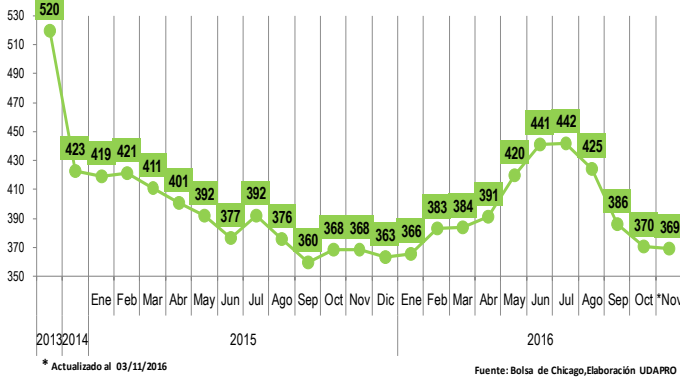


BOLETÍN SEMANAL - CIFRAS

Bolivia, 04 de Noviembre de 2016 N° 161

PRECIOS INTERNACIONALES DE PRODUCTOS AGROINDUSTRIALES

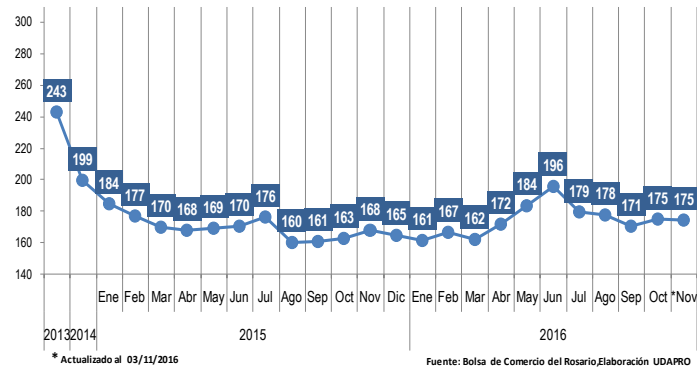
Arroz White elaborado 5% grano partido
En dólares americanos por tonelada



<http://siip.produccion.gob.bo/precios/2016110101.xlsx>

El precio del arroz, esta semana se presentó con una tendencia negativa del 0,3%. Este mes el Departamento de Agricultura de Estados Unidos (USDA) estima que la producción mundial de arroz 2016/2017 será de 483,26 millones de toneladas, cerca de 1,53 millones de toneladas más de lo estimado el mes pasado.

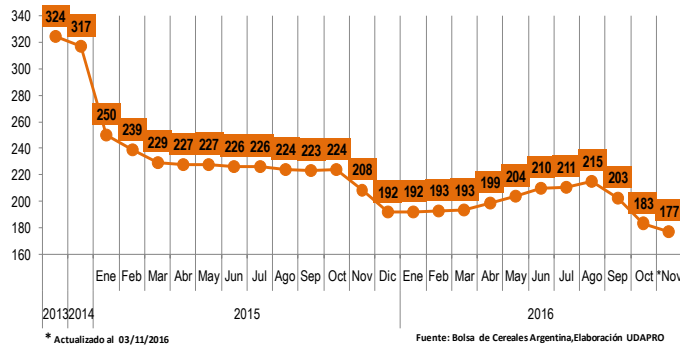
Maíz Amarillo, FOB Rosario/Buenos Aires
En dólares americanos por tonelada



<http://siip.produccion.gob.bo/precios/2016110102.xlsx>

En el mercado de Rosario, cerró con una tendencia estable. La Producción Mundial de Maíz del año pasado fue de 959,14 millones de toneladas. Los 1025,69 millones de toneladas estimados este año podrían significar una disminución de 66,55 millones de toneladas o un 6,94% en la producción de maíz alrededor del mundo.

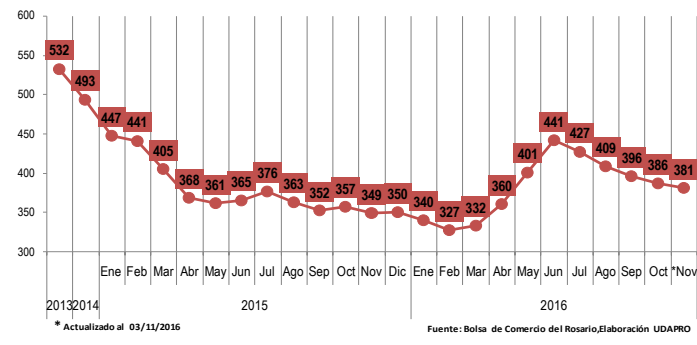
Trigo: FOB Puertos Argentinos
En dólares americanos por tonelada



<http://siip.produccion.gob.bo/precios/2016110103.xlsx>

El precio del trigo presentó una tendencia negativa del 3,4%. La Producción Mundial de Trigo del año pasado fue de 735,02 millones de toneladas. Los 744,44 millones de toneladas estimados este año podrían significar un incremento de 9,42 millones de toneladas o un 1,28% en la producción de trigo alrededor del mundo.

Soya, FOB Rosario/Buenos Aires
En dólares americanos por tonelada



<http://siip.produccion.gob.bo/precios/2016110104.xlsx>

En el mercado de Rosario el precio de la soya cerró con una tendencia negativa del 1,5%. Este mes el Departamento de Agricultura de Estados Unidos (USDA) estima que la producción mundial de soya 2016/2017 será de 333,22 millones de toneladas, cerca de 2,79 millones de toneladas más de lo estimado el mes pasado.

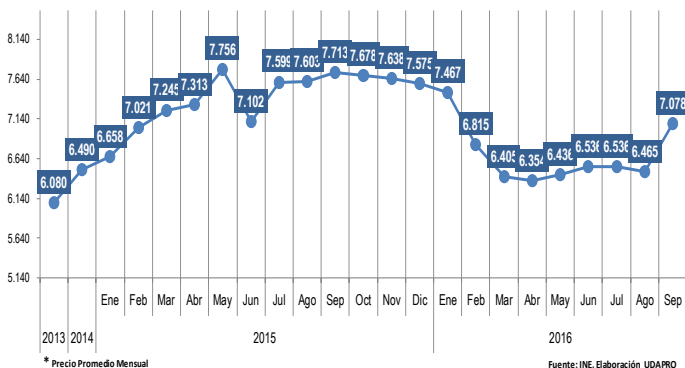


BOLETÍN SEMANAL - CIFRAS

Bolivia, 04 de Noviembre de 2016 N° 161

PRECIOS INTERNACIONALES DE PRODUCTOS AGROINDUSTRIALES

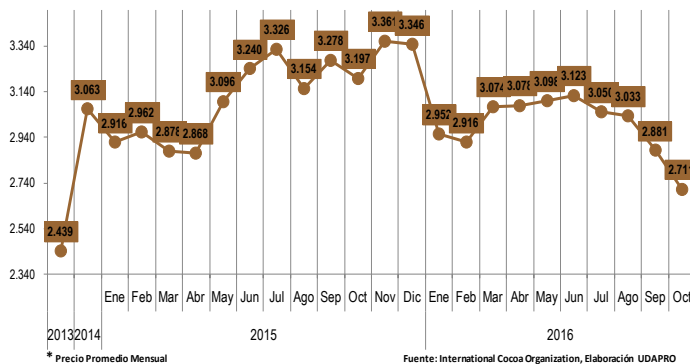
Evolución de Precios de Nueces del Brasil
En dólares americanos por tonelada



<http://siip.produccion.gob.bo/precios/2016110105.xlsx>

El precio de nueces de Brasil (Nuez Amazónica), se presentó con una tendencia positiva del 9,5%. A la fecha no existe una serie de precios internacionales de nueces del Brasil, por lo que solo se tiene datos de precios relativos de las exportaciones de Bolivia. El país al ser principal productor y exportador, cubre el 75% de la demanda mundial, con sus principales mercados de Reino Unido, Alemania y EE.UU.

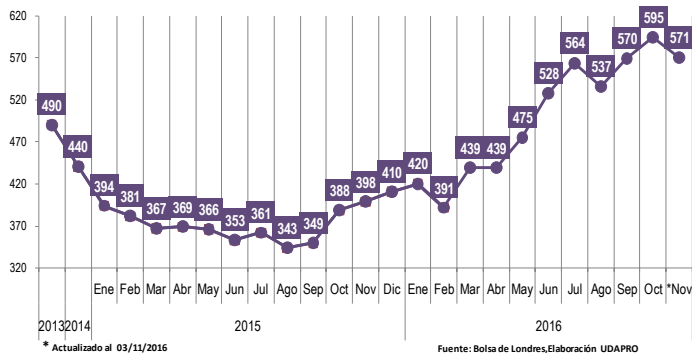
Cacao en Grano, CIF USA y Puertos Europeos
En dólares americanos por tonelada



<http://siip.produccion.gob.bo/precios/2016110106.xlsx>

El precio del cacao en grano presentó una tendencia negativa del 5,9%. Según la Organización Internacional del Cacao (cifras en inglés ICCO) en su reporte Trimestral de Estadísticas del Cacao, informo que en la campaña 2015/2016 la producción mundial de cacao fue estimada en 4.039 (miles de toneladas) con existencias finales de temporada de 1.432 y con molindas mundiales de 4.179.

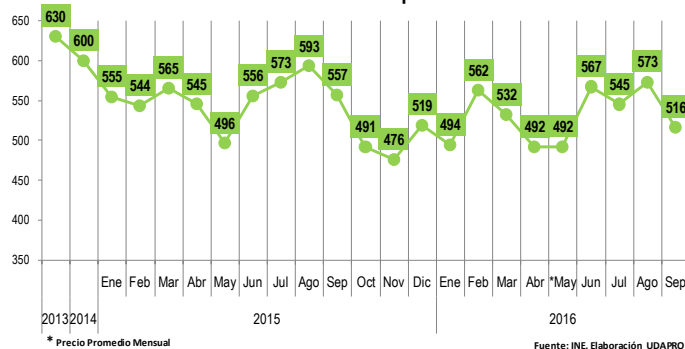
Azúcar Refinada, Nro. 5/Londres
En dólares americanos por tonelada



<http://siip.produccion.gob.bo/precios/2016110107.xlsx>

El precio del azúcar presentó una tendencia negativa del 4,1%. La cosecha de caña en Brasil subió 4% durante la segunda quincena de septiembre. En total se cosechó 42,26 millones de toneladas. La producción de azúcar fue de 2,95 millones de toneladas, ligeramente menor que la expectativa del consenso, pero 23% más que el año pasado. Además, se mencionó que la cosecha de caña 2017/2018 en Brasil rendirá menos que la actual.

Evolución de Precios de Alcohol Etilico
En dólares americanos por tonelada



<http://siip.produccion.gob.bo/precios/2016110108.xlsx>

El precio del alcohol etílico presentó una incidencia negativa del 10,0%. Se tiene como referencia los precios relativos de exportaciones de Bolivia, al no existir una serie de precios internacionales. Se tomó como referencia la nandina 2207100000 (Alcohol etílico sin desnaturalizar con grado alcohólico volumétrico superior o igual al 80% vol; alcohol etílico y aguardiente desnaturalizados, de cualquier graduación)

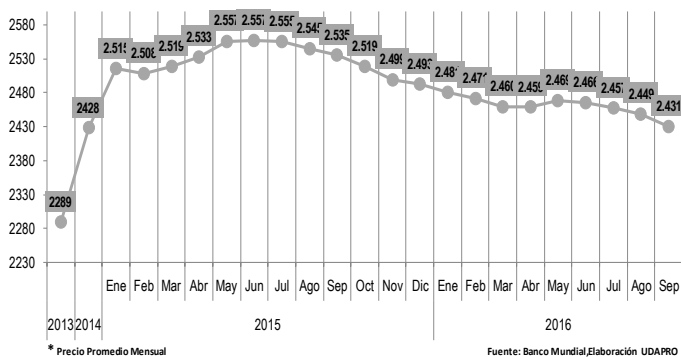


BOLETÍN SEMANAL - CIFRAS

Bolivia, 04 de Noviembre de 2016 N° 161

PRECIOS INTERNACIONALES DE PRODUCTOS AGROINDUSTRIALES

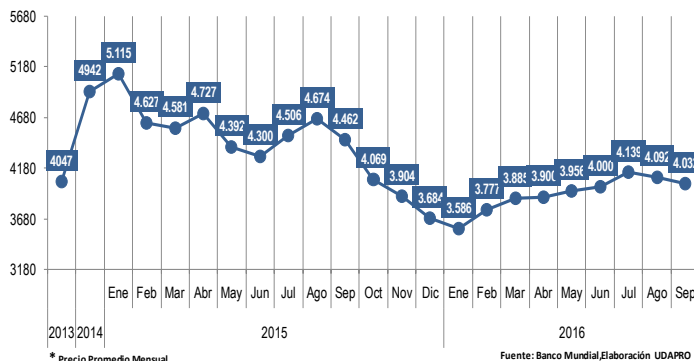
Carne de Ave (Pollo), precio spot
En dólares americanos por tonelada



<http://siip.produccion.gob.bo/precios/2016110109.xlsx>

El precio de la carne de pollo, presentó una tendencia negativa del 0,7%. Según el informe del USDA, indica que como consecuencia de una mayor demanda por el producto brasileño, la producción de pollo de engorde de este país se espera que crezca un 3% en 2017, hasta los 14 millones de toneladas métricas. Además se tiene la perspectiva de que las exportaciones aumenten un 5% en 2017, hasta los 4,4 millones de toneladas métricas.

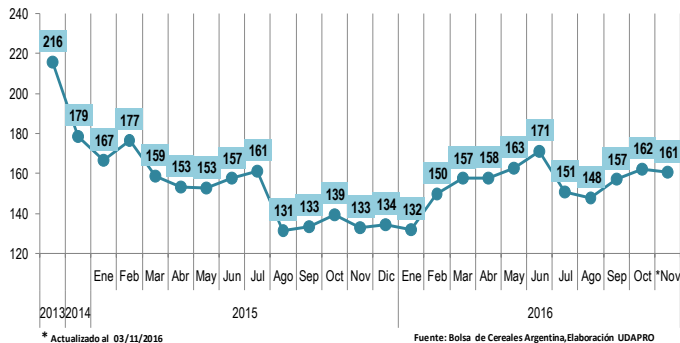
Carne Bovina: Precios CIF Importación de EE.UU.
En dólares americanos por tonelada



<http://siip.produccion.gob.bo/precios/2016110110.xlsx>

El precio de la carne de res, cerró con una tendencia negativa del 1,5%. Los futuros de ganado bovino en engorda cayeron por la debilidad de los precios de bovino en pie y la debilidad de los precios de los físicos. La debilidad de los precios de los físicos y los suministros abundantes de Estados Unidos, añadieron presión al mercado.

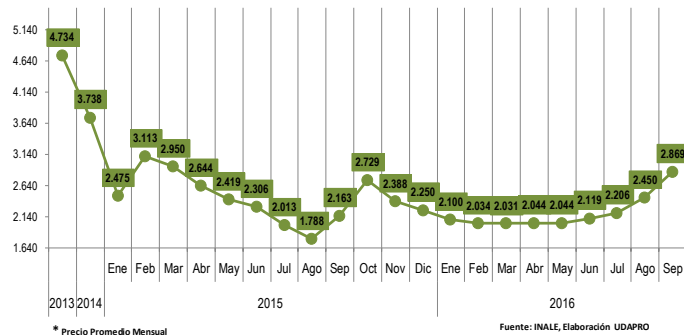
Sorgo: FOB Rosario/Buenos Aires
En dólares americanos por tonelada



<http://siip.produccion.gob.bo/precios/2016110111.xlsx>

El precio del sorgo, esta semana se presentó con una tendencia negativa del 1,1%. La Producción Mundial de Sorgo del año pasado fue de 60,16 millones de toneladas. Los 64,38 millones de toneladas estimados este año podrían significar un incremento de 4,21 millones de toneladas o un 7% en la producción de sorgo alrededor del mundo.

Leche en Polvo Entera (Oseanía)
En dólares americanos por tonelada



<http://siip.produccion.gob.bo/precios/2016110112.xlsx>

El precio de la leche en polvo presentó una tendencia positiva del 17,0%. El actual aumento repentino de los precios deriva de las expectativas de que la disminución de la producción lechera y la débil apertura de la campaña lechera en Oceanía dieran como resultado una mayor escasez de disponibilidades exportables, tras los excedentes de suministro de los últimos dos años.

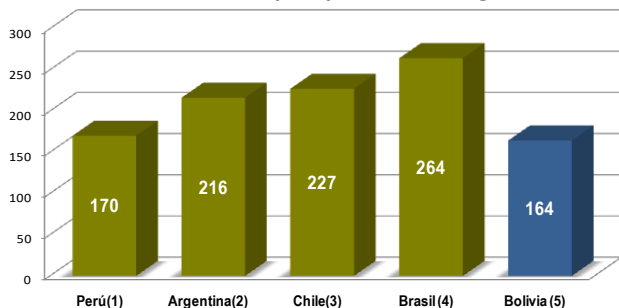


BOLETÍN SEMANAL - CIFRAS

Bolivia, 04 de Noviembre de 2016 N° 161

COMPARACIÓN DE PRECIOS INTERNACIONALES ACTUALIZADO AL 03 DE NOVIEMBRE DE 2016

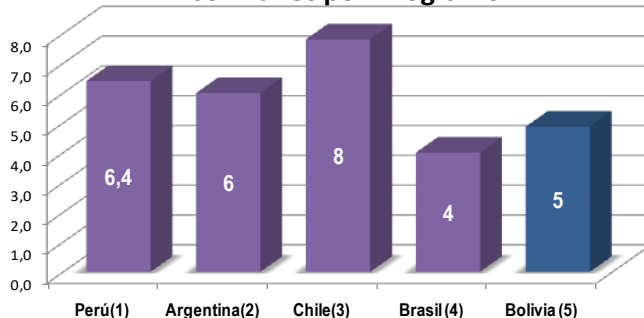
Precios Comparativos de Harina de Trigo
En bolivianos por quintal de 50 kg.



* Para realizar la comparación, en Bolivia se tomó como referencia el precio de harina importada.

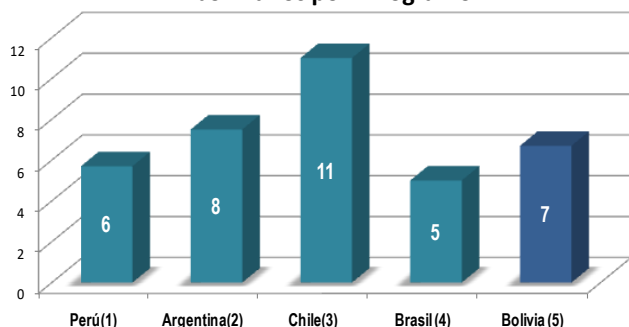
<http://siip.produccion.gob.bo/precios/2016110113.xlsx>

Precios Comparativos de Azúcar Blanca
En bolivianos por kilogramo



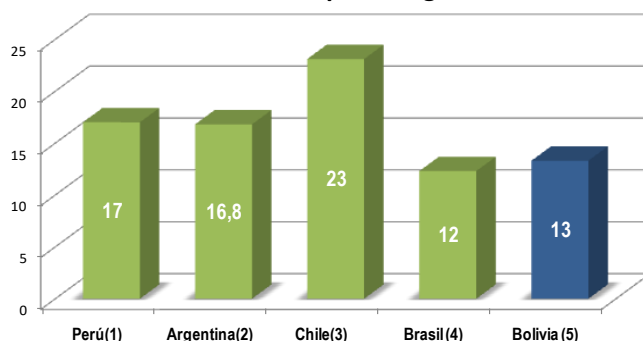
<http://siip.produccion.gob.bo/precios/2016110114.xlsx>

Precios Comparativos de Arroz Grano Largo de 1º
En bolivianos por kilogramo



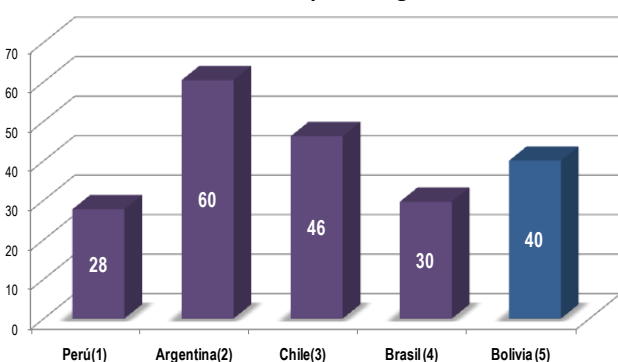
<http://siip.produccion.gob.bo/precios/2016110115.xlsx>

Precios Comparativos de Carne pollo eviscerado
En bolivianos por kilogramo



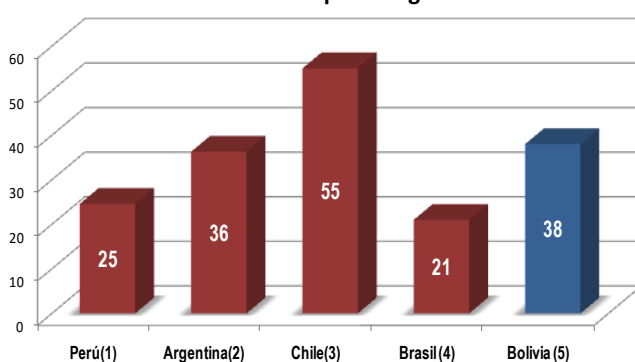
<http://siip.produccion.gob.bo/precios/2016110116.xlsx>

Precios Comparativos de Carne de Res s/hueso
En bolivianos por kilogramo



<http://siip.produccion.gob.bo/precios/2016110117.xlsx>

Precios Comparativos de Carne de Res Molida Especial
En bolivianos por kilogramo



<http://siip.produccion.gob.bo/precios/2016110118.xlsx>

FUENTES: Elaboración UDAPRO
(1) SISAP: <http://sisemas.minag.gob.bo/sisap/portal2/ciudades/>
(2) <http://www.jumbo.com.ar/Login?Retorno.aspx>
(3) <http://www.jumbo.cl/OCategoriaDisplay?cab=4007>
(4) <http://www.grupochama.com.br/>
(5) MDRYT-OAP

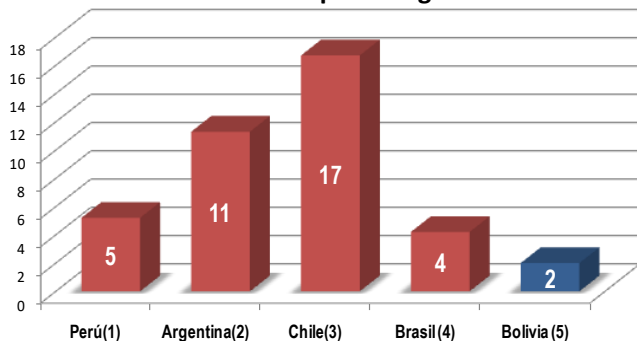


BOLETÍN SEMANAL - CIFRAS

Bolivia, 04 de Noviembre de 2016 Nº 161

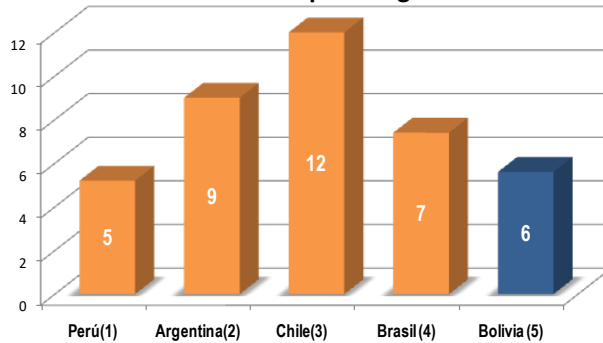
COMPARACIÓN DE PRECIOS INTERNACIONALES ACTUALIZADO AL 03 DE NOVIEMBRE DE 2016

**Precios Comparativos del Tomate
En bolivianos por kilogramo**



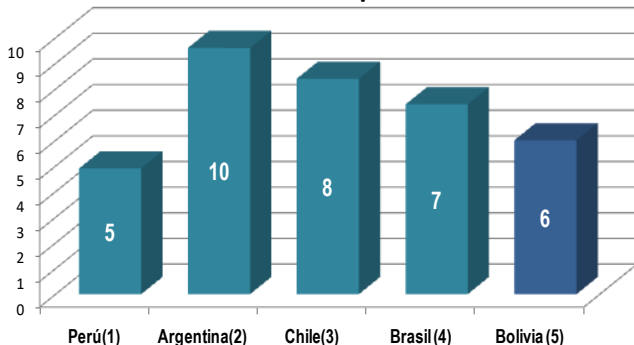
<http://siip.produccion.gob.bo/precios/2016110119.xlsx>

**Precios Comparativos de Papa
En bolivianos por kilogramo**



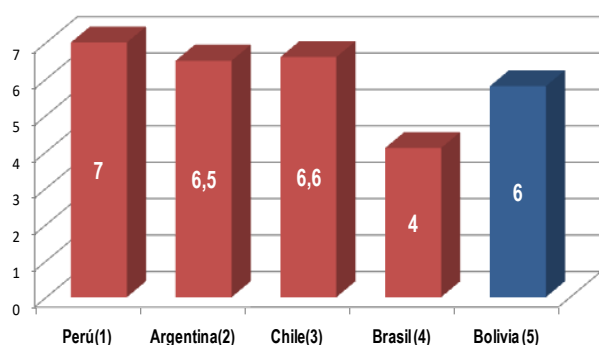
<http://siip.produccion.gob.bo/precios/2016110120.xlsx>

**Precios Comparativos de la Leche Pasteurizada
En bolivianos por litro**



<http://siip.produccion.gob.bo/precios/2016110121.xlsx>

**Precios Comparativos de la Leche en Polvo
En bolivianos por litro**



<http://siip.produccion.gob.bo/precios/2016110122.xlsx>

En los precios del quintal de la harina de trigo importado, Bolivia presenta el precio más bajo de la región con Bs. 164 por quintal (Perú Bs. 170). El arroz se presenta como el tercer precio más bajo, con Bs. 7 el kilo (Brasil Bs. 5, Perú Bs. 6). El kilo de azúcar blanca granulada se lo puede adquirir en Bs. 5 lo que representa el segundo precio más bajo de la región (Brasil Bs. 4).

El kilo del pollo se muestra como el segundo precio más bajo con Bs. 13 (Brasil Bs. 12). La carne de res sin hueso se presenta como el tercer precio más bajo de la región con Bs. 40 el kilo (Perú Bs. 28 y Brasil Bs. 30).

El litro de leche pasteurizada en el país se presenta con el segundo precio mas bajo de la región con Bs. 6 y el litro de la leche en polvo se presenta como el segundo precio más bajo, con Bs. 6 el litro.

Nota metodológica: Los precios comparativos de los diferentes productos están representados en moneda boliviana con el tipo de cambio actual de cada país. El precio que se presenta para cada país, es el precio promedio que paga cada ciudadano por el producto en su respectivo país.

FUENTES: Elaboración UDAPRO

(1) SISAP: <http://sistemas.mingob.pe/sisap/portal2/ciudades/>

(2) <https://www.jumbo.com.ar/LoginPrieHome.aspx>

(3) <http://www.jumbo.cl/FO/CategoryDisplay?cab=4007>

(4) <http://www.grupoama.com.br/>

(5) MDRyT-QAP