

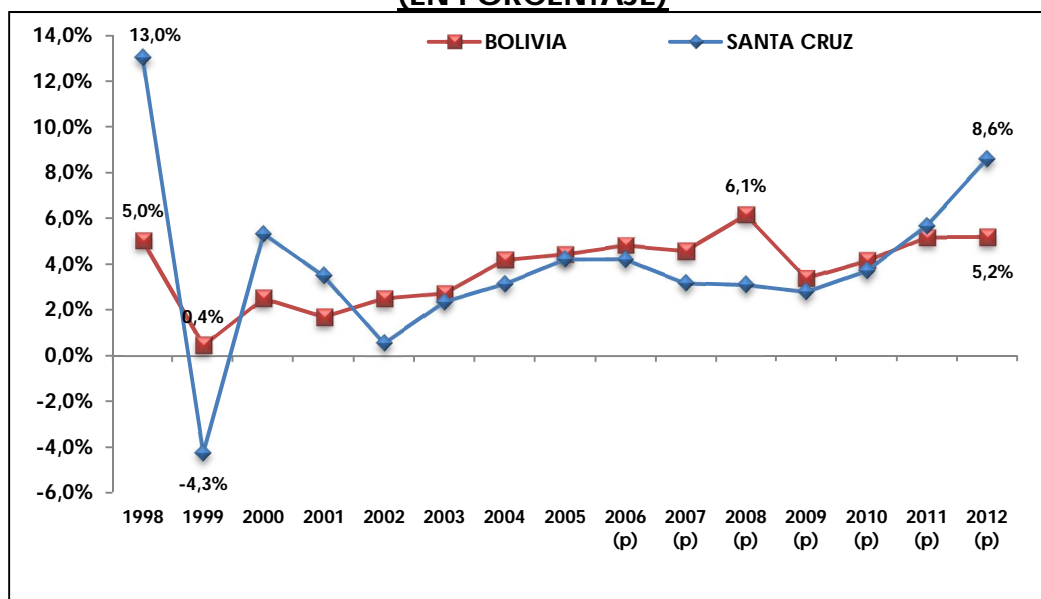


ECONOMÍA DE SANTA CRUZ

Hoy en día, el departamento de Santa Cruz es el primer departamento en la contribución al PIB, con un aporte del 28,3% en el total. Santa Cruz contribuye con la mayoría de la producción de los alimentos para todo el país y el que ha mejorado considerablemente sus indicadores de desarrollo humano.

Santa Cruz el año 2011 alcanzó un crecimiento del PIB departamental de: 5.7% y el 2012 cerca de 8.6%, esto representa el 3.4% más que el crecimiento de la economía nacional (5,2%), emergiendo nuevamente una brecha significativa entre los ritmos de crecimiento nacional y cruceño que no se veía desde 1998.

CRECIMIENTO REAL DEL PRODUCTO INTERNO BRUTO DE BOLIVIA Y EL DEPARTAMENTO DE SANTA CRUZ (EN PORCENTAJE)



Fuente: Instituto Nacional de Estadística (INE)
Elaboración: Unidad de Análisis Productivo (UDAPRO)
(P) Preliminar



MINISTERIO DE
DESARROLLO PRODUCTIVO Y ECONOMÍA PLURAL
ESTADO PLURINACIONAL DE BOLIVIA

BOLETÍN DEPARTAMENTAL SANTA CRUZ



SANTA CRUZ, EL PRIMERO EN PRODUCIR ALIMENTOS PARA EL PAÍS.

La actividad de la agropecuaria en el 2012 registró un aumento de 7% respecto al 2011 (en relación al PIB), impulsado principalmente por la producción agroindustrial y pecuaria, que en su conjunto comprenden el 60% de participación de la actividad económica que alcanza una cifra de Bs 1.939 millones.

Tomando en cuenta la superficie y producción consolidadas (que incluye: frutas, hortalizas, oleaginosas y otras), para el 2012, el incremento de la superficie cultivada fue del 14%, pasando de 1,9 millones de hectáreas el 2011 a 2.2 millones el 2012, lo que sumado al crecimiento de los rendimientos, impulsó a la subida de la producción a 11,4 millones de toneladas en el 2012, superando en 21% a la producción del 2011, es decir un incremento de 1,9 millones de toneladas de producción¹. Este hecho explica que la agricultura participe en un 18.2 % en el PIB cruceño.

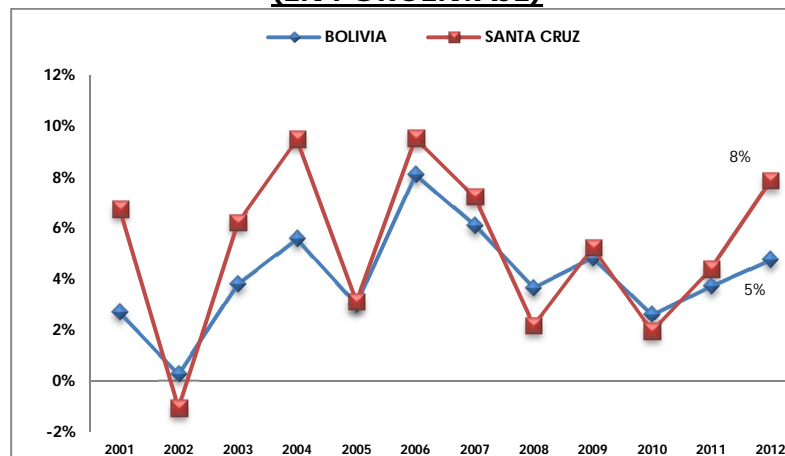
LA INDUSTRIA EN EL DEPARTAMENTO DE SANTA CRUZ

Si bien en los últimos años, debido al boom en el sector de minería e hidrocarburos en el sur y occidente del país, el PIB del departamento de Santa Cruz creció menos que el promedio del estado plurinacional; en las últimas gestiones, el mismo creció a un ritmo mayor que el promedio, aspecto que denota un incremento en el dinamismo económico en la región. En lo que se refiere a industria, no queda duda que Santa Cruz es el puntal a nivel nacional, donde se observa que de manera sistemática el PIB del sector industrial de este departamento crece más que el promedio nacional.

¹ Fuente INE y MDRyT



**CRECIMIENTO REAL DE LA INDUSTRIA DE BOLIVIA
Y EL DEPARTAMENTO DE SANTA CRUZ
(EN PORCENTAJE)**



Fuente: Instituto Nacional de Estadística (INE)

Elaboración: Viceministerio de Producción Industrial a Mediana y Gran Escala

Estos aspectos, llevan a que el PIB del departamento de Santa Cruz represente el 28% del total del estado plurinacional, y que por el lado de la industria, Santa Cruz representa casi el 40% del total producido a nivel nacional, lo que confirma el liderazgo de esta región en cuanto a actividad industrial se refiere.

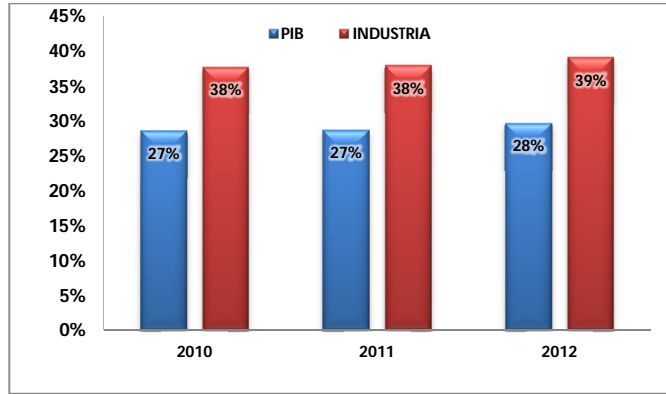
**PARTICIPACIÓN DEL PIB Y EL SECTOR INDUSTRIAL
DE SANTA CRUZ EN LA ECONOMÍA NACIONAL**



BOLETÍN DEPARTAMENTAL SANTA CRUZ



Nº 1

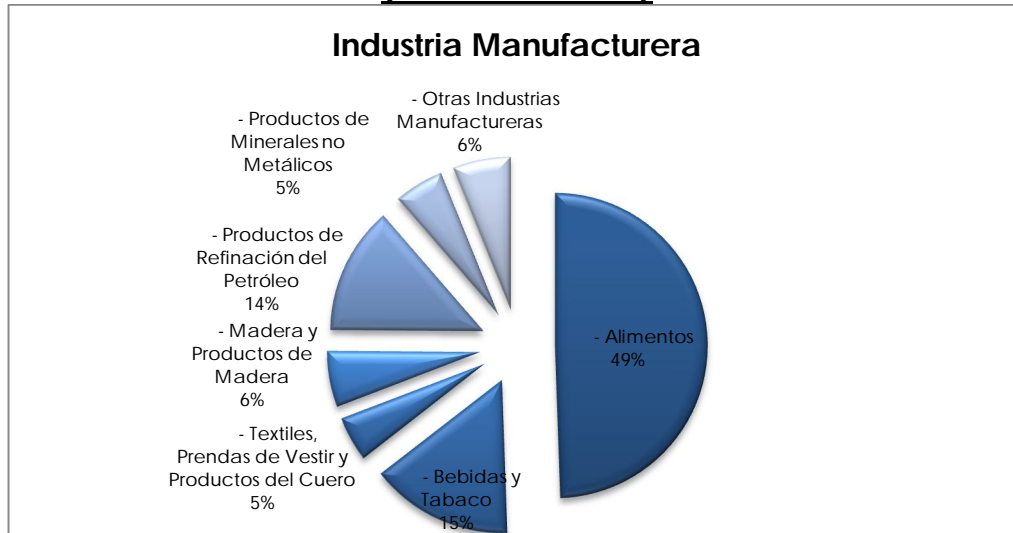


Fuente: Instituto Nacional de Estadística (INE)

Elaboración: Viceministerio de Producción Industrial a Mediana y Gran Escala

Sin duda alguna, dentro de la industria destaca, en mayor medida la producción industrial alimenticia, que representa la mitad del total producido en el país. En este sentido el crecimiento de sub sector compuesto entre otros por: oleaginosas, lácteos, y productos de panadería es el que mayor dinamismo presenta en cuanto a crecimiento económico se refiere.

PARTICIPACIÓN DE LAS ACTIVIDADES EN LA INDUSTRIA MANUFACTURERA (EN PORCENTAJE)



Fuente: Instituto Nacional de Estadística (INE)

Elaboración: Unidad de Análisis Productivo (UDAPRO)



MINISTERIO DE
DESARROLLO PRODUCTIVO Y ECONOMÍA PLURAL
ESTADO PLURINACIONAL DE BOLIVIA

BOLETÍN DEPARTAMENTAL SANTA CRUZ



Este dinamismo en la economía se traduce en un incremento considerable en el total de empresas registradas en la base empresarial del registro de comercio, donde el departamento de Santa Cruz, registra el mayor crecimiento a nivel nacional.

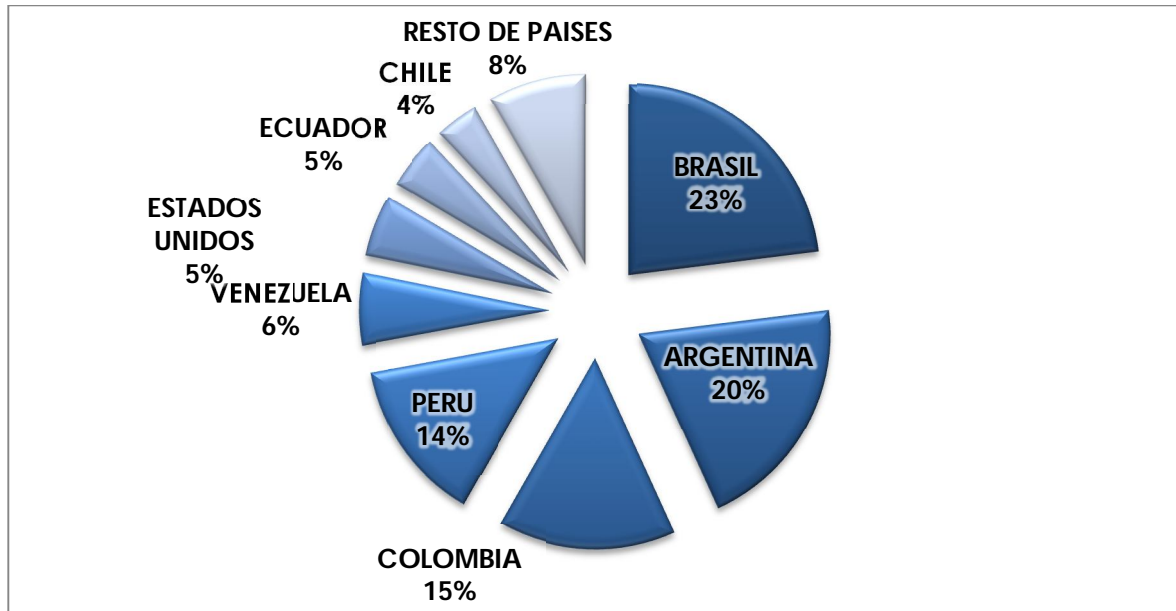
EXPORTACIONES DEL DEPARTAMENTO DE SANTA CRUZ

Santa Cruz, es el Departamento boliviano donde se origina el mayor volumen, valor y diversidad de exportaciones no tradicionales, esto gracias a un ambiente favorable para la inversión, lo que convierte al departamento en el motor económico del país.

El Departamento de Santa Cruz exporto a julio de 2013 un valor de SU\$1.802 millones, de estas exportaciones un 26% corresponden a la Industria Manufacturera donde se destacan las actividades de: Aceites y Torta de Soya, Aceites de Girasol, Azúcar y Alcohol Etilico.

Del total de las exportaciones del Departamento, un 23% tiene destino al país de Brasil; 20% Argentina; países importadores principalmente de hidrocarburos, de otra manera, un 15% de Colombia; 14% Perú y 6% de Venezuela son compradores de productos manufacturados.

SANTA CRUZ: DESTINO DE LAS EXPORTACIONES SEGÚN PAÍS



Fuente: Instituto Nacional de Estadística (INE)
Elaboración: Unidad de Análisis Productivo (UDAPRO)

Entre los factores más importantes que generan mayor productividad en la economía cruceña, se pueden considerar, al poder adquisitivo, el dinamismo económico esperado, el potencial de financiamiento de nuevos proyectos, además de concentrar la mayor cartera crediticia con Bs.26.743 millones, que representa el 38% de participación respecto al total², destinada esencialmente a la agroindustria.

² Cartera total Bs.70. 194 millones a diciembre de 2012, fuente Autoridad de Supervisión del Sistema Financiero (ASFI)