

# BOLETÍN ESPECIAL

08/ MARZO / 2017

## LAS MUJERES Y SU PARTICIPACIÓN EN EL SECTOR PRODUCTIVO

El aporte de las mujeres en la economía del país ha tenido comportamiento creciente, tanto como asalariadas, como en el autoempleo, pero principalmente en los micro y pequeños emprendimientos productivos y comerciales, mejorando las posibilidades de independencia económica fuera del ámbito del trabajo reproductivo social.

### CONTENIDO

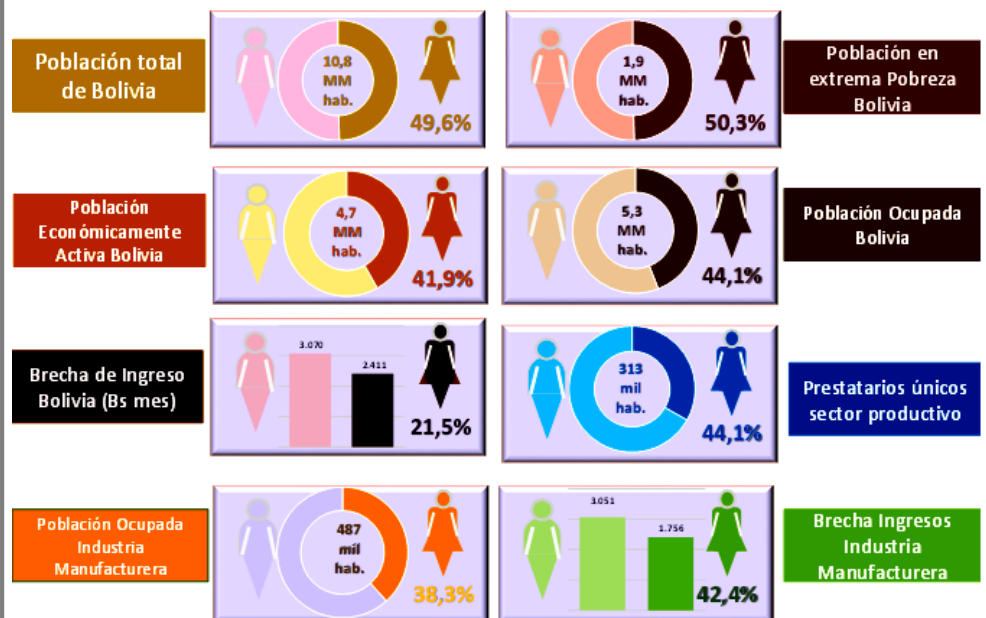
- I. SITUACIÓN DE LA MUJER EN EL SECTOR PRODUCTIVO. 01
- II. POBLACIÓN ECONÓMICAMENTE ACTIVA. 02
- III. BRECHA DE GÉNERO DE POBLACIÓN OCUPADA. 02
- IV. DISTRIBUCIÓN DE LA POBLACIÓN OCUPADA POR SEXO. 03
- V. CRÉDITOS Y BRECHA DE INGRESOS. 03

### I. SITUACIÓN DE LA MUJER EN EL SECTOR PRODUCTIVO

La importancia de la presencia de las mujeres como trabajadoras, pero sobre todo como empresarias, está establecida en una serie de estudios en diferentes países de América Latina y el Caribe, sobre la base de los datos disponibles se señala que ellas representan entre el 25% y 30% de los empleadores y personas que trabajan por cuenta propia; tan-

to en el caso de las microempresas como en el de las pequeñas y medianas, entre una cuarta y una tercera parte son de propiedad de mujeres (Weeks y Seiler, 2001), situación que en la actualidad, ha presentado una mejora (2014); en Bolivia el 37% de las mujeres son cuenta propia y el 4,3% son patrón empleador, alcanzado un total 41,3%<sup>1</sup>.

#### Situación de la mujer en el sector productivo



Fuente: ASFI, INE, elaboración MDPyEP-UDAPRO

Para sugerencias y comentarios escribanos a:  
[udapro@produccion.gob.bo](mailto:udapro@produccion.gob.bo)

# 02

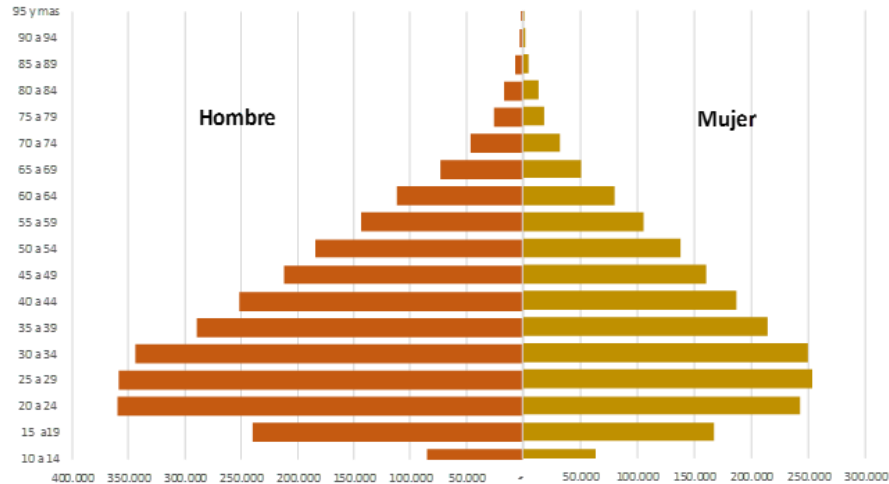
LAS MUJERES Y SU PARTICIPACIÓN EN EL SECTOR PRODUCTIVO

## II. POBLACIÓN ECONÓMICAMENTE ACTIVA

El último Censo Nacional de Población y Vivienda (CNPV) llevado a cabo el 2012, muestra que la población femenina (5.040.409) casi se iguala a la masculina (5.019.447), siendo la primera levemente mayor a la

segunda; sin embargo, cuando se habla de la Población Económicamente Activa - PEA, la segunda es mayor a la primera, existiendo menor cantidad de mujeres dispuestas a buscar y ejercer trabajo fuera del hogar.

Población Económicamente Activa Por Sexo 2012



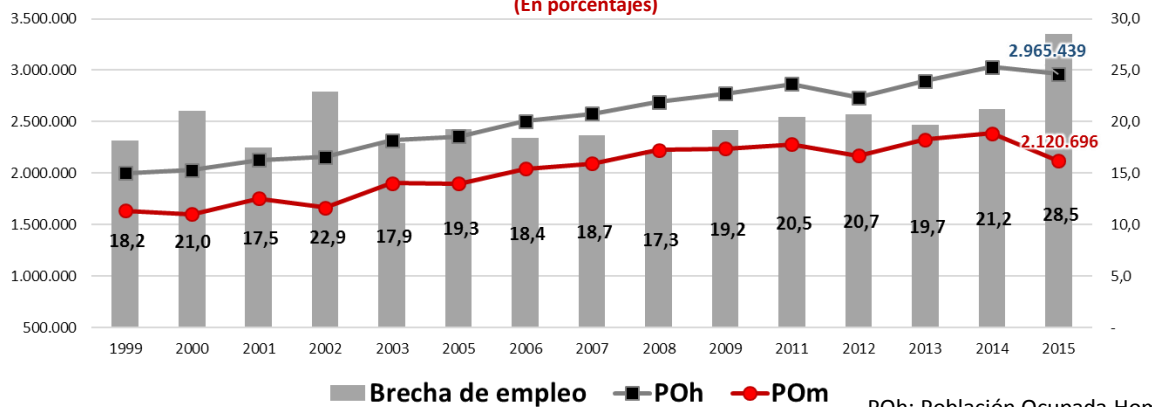
Fuente: en base a información del CNPV 2012 - INE ; elaboración MDPyEP-UDAPRO

## III. BRECHA DE GÉNERO DE POBLACIÓN OCUPADA

Calculando la cantidad de mujeres ocupadas como porcentaje de hombres ocupados para el año 2012, arrojó una brecha del 20,7%, lo que significaba que, por cada 100 hombres ocupados, aproximadamente existen 80 mujeres ocupadas, en conclusión, pese a haber menor cantidad de PEA de mujeres, el porcentaje de desocupadas es mayor. Esta brecha para el 2015 se ha incrementado a 28,5%, alcanzando a 2,1 millones de mujeres ocupadas con relación a casi 3 millones de hombres ocupados; del total de estas mujeres ocupadas, según algunos

estudios en los últimos años, hay una mayor cantidad de mujeres insertas en el sector microempresarial, ya que a este se puede acceder con mayor facilidad, debido a que existen menores barreras en cuanto a requerimientos (niveles de escolaridad, requisitos legales, capital, otros) y también por su organización, que es más flexible (muchas veces las actividades se realizan en el hogar), lo que les permite compatibilizar el trabajo remunerado con las responsabilidades y tareas reproductivas que siguen a su cargo.

Brecha de género de población ocupada, 1999 – 2015 (En porcentajes)



Fuente: en base a información de INE-UDAPE (Encuestas a Hogares) ; elaboración MDPyEP-UDAPRO

POh: Población Ocupada Hombres  
Pom: Población Ocupada Mujeres

## IV. DISTRIBUCIÓN DE LA POBLACIÓN OCUPADA POR SEXO.

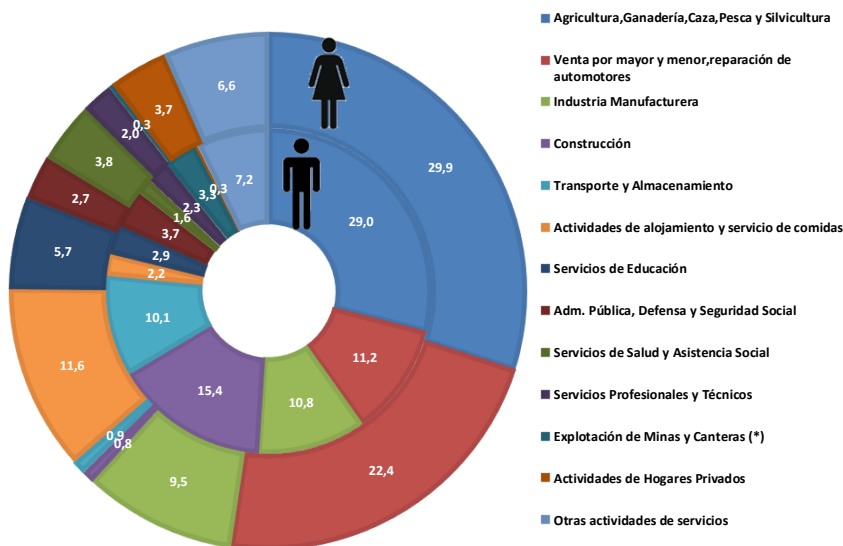
Fuera de la actividad agropecuaria, la actividad económica en la que más se desarrollan las mujeres es el Comercio, seguida de la actividad de alojamiento y servicios de comida, industria manufacturera y servicios de educación, a excepción de la actividad industrial, el resto son actividades altamente relacionadas al

tipo de trabajo reproductivo, por su parte los hombres en su mayoría se encuentran desarrollando actividades de construcción, seguido de la industria manufacturera, comercio y transporte y almacenamiento, la primera y última caracterizadas por precisar fuerza física principalmente.

03

LAS MUJERES Y SU PARTICIPACIÓN EN EL SECTOR PRODUCTIVO

**Distribución de la Población ocupada por sexo, según actividad principal, 2015**  
(En porcentajes)



Fuente: en base a información de INE-UDAPE (Encuestas a Hogares) ; elaboración MDPyEP-UDAPRO  
(\* Con coeficiente de variación superior al 20%, emplearlo sólo de forma referencial)

## V. CRÉDITOS Y BRECHA DE INGRESOS

Un tema relacionado a la actividad productiva es el número de prestatarios únicos que accedieron al sistema financiero regulado<sup>2</sup>, en este se puede ver que al igual que el personal ocupado existen mayor cantidad de hombres que accedieron al crédito que mujeres (por cada 100 hombres, 68 mujeres acceden al crédito), marcando la diferencia, el microcrédito de la actividad de comercio; en el sector productivo, del total de prestatarios únicos, el 33% corresponde a mujeres, contra un 67% de hombres, arrojado una brecha del 50,3%.

Otra diferencia en el mercado laboral que no ha podi-

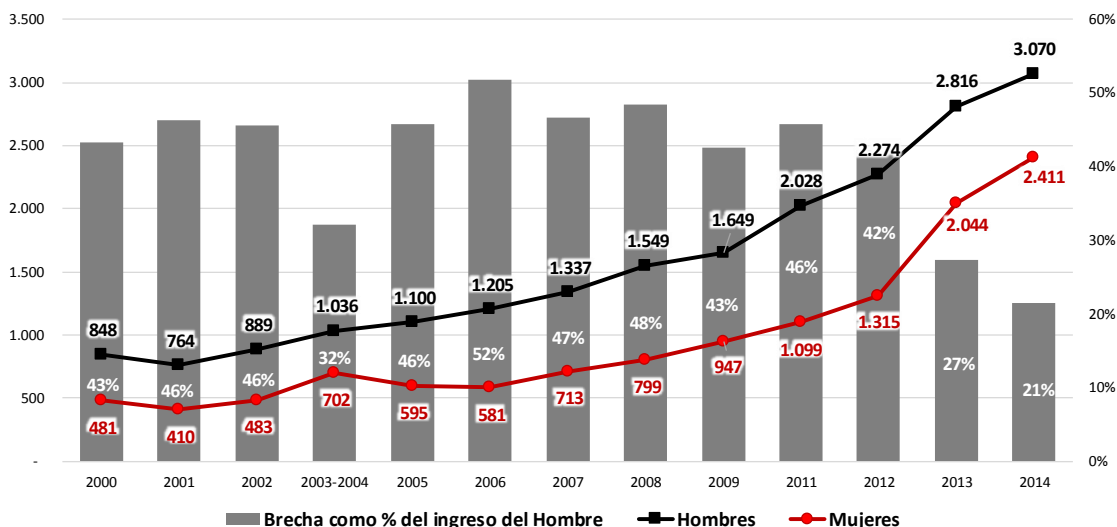
do ser eliminada, pero que, si en los dos últimos años de información disponible se puede ver que hubo avances significativos, reduciéndose de forma considerable es la brecha de ingreso; a nivel general la brecha de ingresos entre hombres y mujeres en la actividad principal se encontraba por encima del 40%, para el 2013 esta diferencia se reduce a 27%, para el 2014 alcanzar una brecha 21%, lo que significa que el salario de una mujer en promedio representa el 79% del salario de un hombre en la actividad principal, dándose una diferencia en términos absolutos de Bs659 mes.

Póngase en contacto con nosotros  
DIRECCIÓN DE ANÁLISIS PRODUCTIVO  
Av. Mariscal Santa Cruz  
Edf. Centro de Comunicaciones, Piso 20  
Teléfonos: 2124235 al 39 interno 430 - 2184430  
<http://udapro.produccion.gob.bo>  
Escribanos a : [udapro@produccion.gob.bo](mailto:udapro@produccion.gob.bo)

# 04

LAS MUJERES Y SU PARTICIPACIÓN EN EL SECTOR PRODUCTIVO

**Brecha de ingresos (como porcentaje del ingreso del Hombre), 2000-2014**  
(En Bs y porcentajes)

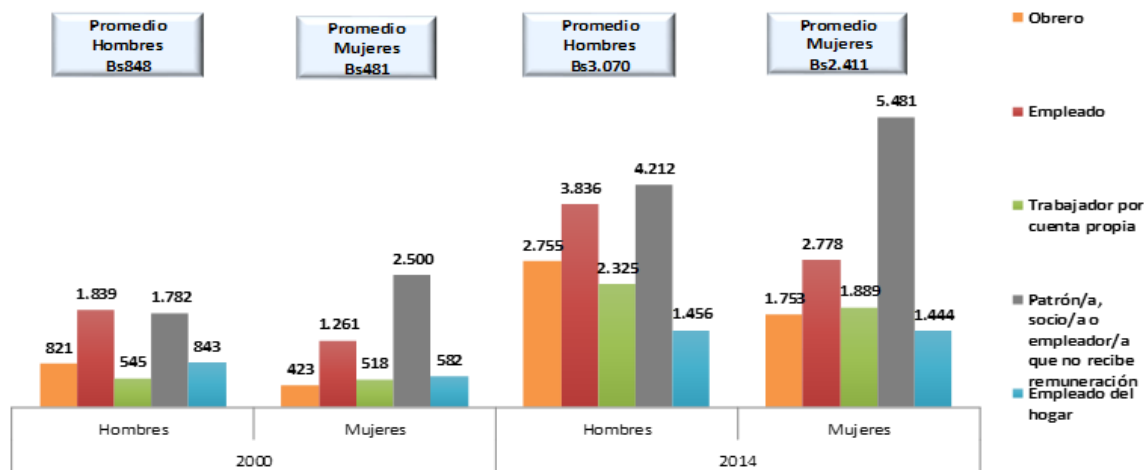


Fuente: en base a información de INE (Encuestas a Hogares); elaboración MDPyEP-UDAPRO

Sin embargo, si se analizan las diferencias de ingresos por categoría en el empleo, estas son mucho más notorias, si bien ha habido un avance, las mujeres siguen ganando menos que los hombres por un mismo trabajo realizado; para el año 2000 un obrero ganaba Bs821 y una obrera Bs423, dándose una diferencia de casi el doble (48,5%), para el 2014 esta brecha se ha

reducido dándose una diferencia del 36,4%; un empleado en el año 2000 ganaba un 31,4% más que una empleada, para 2014 esta diferencia es del 27,6%; un trabajador por cuenta propia el 2000 ganaba un 5% más que una trabajadora por cuenta propia, para el año 2014 esta diferencia es mayor alcanzado un total de 18,8%.

**Ingresos promedio mensual en la ocupación principal, según sexo y categoría en el empleo, 2000 y 2014**  
(En Bs)



Fuente: en base a información de INE (Encuestas a Hogares); elaboración MDPyEP-UDAPRO

Póngase en contacto con nosotros:

DIRECCIÓN DE ANÁLISIS PRODUCTIVO  
Av. Mariscal Santa Cruz  
Edf. Centro de Comunicaciones, Piso 20  
Teléfonos: 2124235 al 39  
interno 430 - 2184430  
<http://udapro.produccion.gob.bo>  
Escribanos a :  
[udapro@produccion.gob.bo](mailto:udapro@produccion.gob.bo)